

Поволжское управление Министерства образования и науки Самарской области



**Ресурсный центр**

Государственное бюджетное  
образовательное учреждение  
дополнительного профессионального образования  
(повышения квалификации) специалистов  
Центр повышения квалификации

446200 Самарская область  
г.о. Новокуйбышевск, ул. Суворова 20  
тел. (84635) 6-67-37  
факс (84635) 6-67-37  
e-mail: rcnovo@samtel.ru  
http://www.rc-volga.ru

**СТАТИСТИЧЕСКИЕ И МОНИТОРИНГОВЫЕ МАТЕРИАЛЫ  
ПО РЕЗУЛЬТАТАМ ЕДИНОГО ГОСУДАРСТВЕННОГО ЭКЗАМЕНА  
НА ТЕРРИТОРИИ ПОВОЛЖСКОГО ОКРУГА В 2013 ГОДУ**



Сводные таблицы и диаграммы по Поволжскому управлению, муниципалитетам, образовательным учреждениям

**Статистические и мониторинговые материалы по результатам единого государственного экзамена на территории Поволжского округа в 2013 году. Сборник статистических материалов. – Новокуйбышевск: ГБОУ ДПО ЦПК Ресурсный центр, 2013. – 94 с.**

**Составители:**

Пискеева Е.В., руководитель отдела образовательной статистики ГБОУ ДПО ЦПК Ресурсный центр г.о.Новокуйбышевск  
Сударова Е.О., методист отдела образовательной статистики ГБОУ ДПО ЦПК Ресурсный центр г.о.Новокуйбышевск

**Ответственные за выпуск:**

Николаева Л.Н., начальник отдела реализации образовательных программ Поволжского управления министерства образования и науки Самарской области  
Пискеева Е.В., руководитель отдела образовательной статистики ГБОУ ДПО ЦПК Ресурсный центр г.о.Новокуйбышевск

Сборник содержит статистические и мониторинговые материалы единого государственного экзамена на территории Поволжского округа. Издание включает в себя информацию о результатах экзаменов 2013 года по округу в целом, в разрезе муниципалитетов и образовательных учреждений. Сборник предназначен для широкого круга лиц: специалистов управления образования, специалистов повышения квалификации педагогических и руководящих работников образования, руководителей и работников образовательных учреждений, специалистов, занимающихся проблемами качества образования. Материалы могут быть использованы для независимой оценки результатов деятельности образовательных учреждений и муниципальной системы образования.

## КЛЮЧЕВЫЕ ЛИНИИ АНАЛИЗА И КОМПЛЕКС ИНДИКАТОРОВ

Развитие системы внешней оценки качества образования и активность участия выпускников в ЕГЭ

- *Общий охват выпускников процедурой итоговой аттестации в форме ЕГЭ – доля выпускников общеобразовательных учреждений, участвовавших в ЕГЭ в общем числе выпускников школ Поволжского управления;*
- *Активность участия в ЕГЭ - доля выпускников школ, сдававших ЕГЭ по трем и более учебным предметам*

Уровень освоения образовательного стандарта

- *Уровень освоения образовательного стандарта для получения документа о среднем (полном) общем образовании - доля выпускников, успешно сдавших оба обязательных экзамена (преодолевшие порог минимального количества баллов ЕГЭ и по русскому языку и по математике, подтверждающие освоение выпускником основных общеобразовательных программ среднего (полного) общего образования в 2013 году) в общем числе выпускников округа;*
- *Уровень освоения образовательного стандарта для получения профессионального образования - получение свидетельства о результатах ЕГЭ с баллами по всем предметам, необходимыми для поступления в выбранное учреждение профессионального образования - доля выпускников, успешно сдавших все экзамены, которые они выбрали для сдачи в форме ЕГЭ в общем числе выпускников ПУ МОН СО*

Качество учебных достижений

- *Общий уровень учебных достижений*
- *- средний балл по 100-балльной шкале (с учётом результатов по всем предметам, сданным всеми выпускниками территории или образовательного учреждения);*
- *- отклонение величины среднего балла по всем предметам от среднего балла по Самарской области;*
- *Качество индивидуальных учебных достижений - доля выпускников показавших высокий уровень подготовки по всем обязательным и выбранным предметам сданным в форме ЕГЭ;*

Доступность качественного образования

- *Доступность образования соответствующего качества - разброс среднего балла ЕГЭ среди ОУ, муниципального района (городского округа)*



**Статистика результатов  
единого государственного экзамена выпускников  
11 классов общеобразовательных учреждений Поволжского  
управления**

2012 / 13 учебный год

## СОДЕРЖАНИЕ

стр.

**Информационно-аналитическая справка по результатам проведения государственной (итоговой) аттестации выпускников 11-х классов в 2012 году** 7-12

### **Общий охват выпускников Поволжского управления процедурой итоговой аттестации в форме ЕГЭ**

Особенности контингента участников ЕГЭ-2013 Поволжского округа 1-3

Активность участия выпускников ОУ г.о. Новокуйбышевск в ЕГЭ 2013 в сравнении с 2011, 2012г. 4-6

Статистика выбора экзаменов в форме ЕГЭ 2013г выпускниками общеобразовательных учреждений ПУ МОН СО 7-9

Показатели критериев эффективности работы Поволжского управления (раздел 2. Качество подготовки выпускников) 10

### **Уровень освоения образовательного стандарта и качество учебных достижений выпускников образовательных учреждений ПУ МОН СО в разрезе учебных предметов**

Общий алгоритм государственной (итоговой) аттестации 11

Результаты освоения образовательного стандарта выпускниками образовательных учреждений Поволжского управления для получения документа о среднем (полном) общем образовании 12-13

Результаты освоения образовательного стандарта по предметам в разрезе видов учреждений 14-17

Уровень успеваемости и качество подготовки по предметам ЕГЭ 2013 18-19

Уровни подготовки выпускников образовательных учреждений ПУ МОН СО по русскому языку 20

Уровни подготовки выпускников образовательных учреждений ПУ МОН СО по математике 21

Распределение выпускников общеобразовательных учреждений ПУ МОН СО по диапазонам тестовых баллов 22

Распределение выпускников общеобразовательных учреждений г.о.Новокуйбышевск по диапазонам тестовых баллов 23-25

Распределение выпускников общеобразовательных учреждений м.р.Волжский по диапазонам тестовых баллов 26-28

Средний балл по 100 - балльной шкале по предметам ЕГЭ за 2013-2003гг. 29

Средний балл по 100 - балльной шкале по предметам ЕГЭ 2013 в разрезе РФ, Самарской области, Поволжского управления, г.о.Новокуйбышевск, м.р.Волжский	30
Средний балл по 100 - балльной шкале по предметам ЕГЭ 2013 в разрезе общеобразовательных учреждений Поволжского управления	31
Диапазон между максимальным и минимальным баллами по РУССКОМУ ЯЗЫКУ в разрезе ОУ ПУ МОН СО	32
Диапазон между максимальным и минимальным баллами по МАТЕМАТИКЕ в разрезе ОУ ПУ МОН СО	33
Качество профильной подготовки по предметам	34
Уровень освоения образовательного стандарта выпускников, изучавших образовательные предметы на профильном уровне	
Русский язык	35
Математика	36
Физика	37
Химия	38
Биология	39
История	40
Обществознание	41
Иностранный язык	42
Литература	43
Информатика и ИКТ	44
Распределение участников, набравших по результатам ЕГЭ 100 баллов, по предметам	45
Информация о выпускниках, награжденных медалью "За особые успехи в учении"	46
Качество учебных достижений выпускников, награжденных медалью "За особые успехи в учении"	47
Качество учебных достижений медалистов по предметам ЕГЭ 2013 в разрезе общеобразовательных учреждений	48
Сопоставительный мониторинг результатов выпускников ГИА-2011 и ЕГЭ-2013	49
Прогресс качества знаний	50
Динамика результатов ГИА-2011 к ЕГЭ-2013 по обязательным предметам	51

<b>Общие результаты ЕГЭ и уровень освоения отдельных дидактических единиц по предметам</b>	<b>52</b>
Русский язык	53-57
Математика	58-62
Физика	63-66
Химия	67-70
Биология	71-74
История	75-78
Обществознание	79-82
Английский язык	83-84
Французский язык	85-86
Литература	87-90
География	91-92
Информатика и ИКТ	93-94
Статистика рассмотрения апелляций выпускников 2013 г. о несогласии с выставленными баллами по ЕГЭ	95

## ОСОБЕННОСТИ КОНТИНГЕНТА УЧАСТНИКОВ ЕГЭ-2013 ПОВОЛЖСКОГО ОКРУГА

### ОСНОВНЫЕ КАТЕГОРИИ УЧАСТНИКОВ ЕГЭ-2013



Тип ОУ	Вид ОУ	Количество учреждений, участвующих в ЕГЭ			Всего выпускников			Количество выпускников, участвующих в ЕГЭ			% выпускников, участвующих в ЕГЭ		
		2011	2012	2013	2011	2012	2013	2011	2012	2013	2011	2012	2013
					чел			чел			%		
общеобразовательное учреждение	гимназия	1	1	1	27	76	56	27	76	56	3,4%	8,7%	7,3%
	средняя общеобразовательная школа с углубленным изучением отдельных предметов	1	1	1	119	124	145	118	124	145	15,0%	14,2%	18,8%
	средняя общеобразовательная школа	18	18	18	624	661	564	618	659	561	78,5%	75,7%	72,8%
	средняя общеобразовательная школа (вечернее отделение)				24	8	9	24	8	9	3,0%	0,9%	1,2%
	кроме того, СОШ (с формой обучения экстернат)					4	0		4			0,5%	0,0%
<b>ИТОГО</b>		<b>20</b>	<b>20</b>	<b>20</b>	<b>794</b>	<b>873</b>	<b>774</b>	<b>787</b>	<b>871</b>	<b>771</b>	<b>99,1%</b>	<b>99,8%</b>	<b>99,6%</b>
Учреждения СПО	техникум							2	3	4			
	колледж							7		3			
<b>ИТОГО</b>								<b>9</b>	<b>3</b>	<b>7</b>			
Выпускники прошлых лет								6	5	8			
<b>ИТОГО Поволжское управление</b>		<b>20</b>	<b>20</b>	<b>20</b>				<b>802</b>	<b>879</b>	<b>786</b>			



## ОСОБЕННОСТИ КОНТИНГЕНТА УЧАСТНИКОВ ЕГЭ-2013 Г.О.НОВОКУЙБЫШЕВСК

### ОСНОВНЫЕ КАТЕГОРИИ УЧАСТНИКОВ ЕГЭ-2013

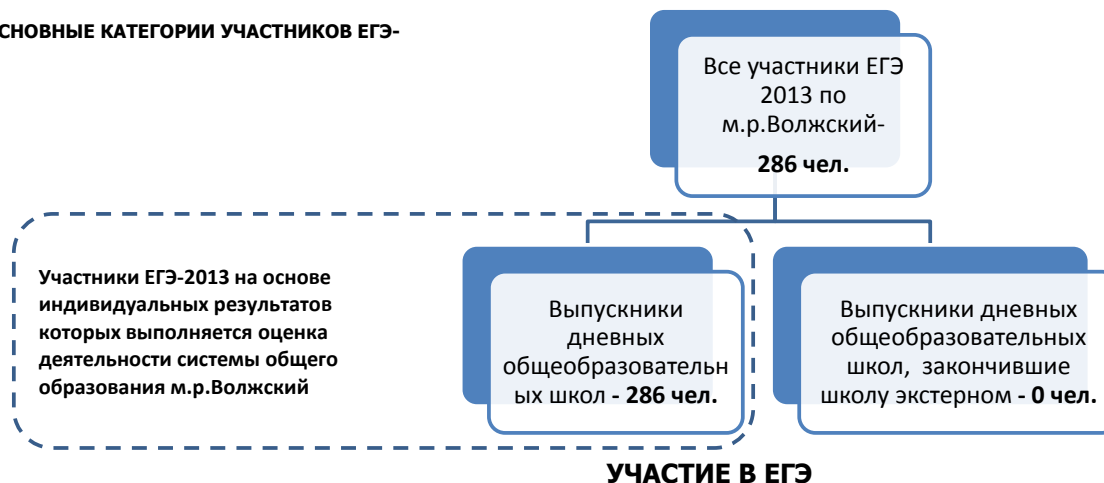


### УЧАСТИЕ В ЕГЭ

Наименование ОУ	Всего выпускников			Количество выпускников, участвующих в ЕГЭ			% выпускников, участвующих в ЕГЭ		
	2013	2012	2011	2013	2012	2011	2013	2012	2011
	чел			чел			%		
СОШ № 3	54	49	41	53	49	40	98,1%	100,0%	97,6%
кроме того, СОШ № 3 (с формой обучения экстернат)		2			2				
СОШ № 5 "ОЦ"	122	114	111	122	114	110	100,0%	100,0%	99,1%
СОШ № 8 "ОЦ"	100	116	118	100	116	118	100,0%	100,0%	100,0%
СОШ № 17	0	26	27	0	25	27		96,2%	100,0%
<b>Итого по СОШ</b>	<b>276</b>	<b>307</b>	<b>297</b>	<b>275</b>	<b>306</b>	<b>295</b>	<b>99,6%</b>	<b>99,7%</b>	<b>99,3%</b>
СОШ № 7 УИОП "ОЦ"	145	124	119	145	124	118	100,0%	100,0%	99,2%
гимназия № 1	56	76	27	56	76	27	100,0%	100,0%	100,0%
<b>Итого г.о.Новокуйбышевск (без в/о)</b>	<b>477</b>	<b>507</b>	<b>443</b>	<b>476</b>	<b>506</b>	<b>440</b>	<b>99,8%</b>	<b>99,8%</b>	<b>99,3%</b>
вечернее отделение (СОШ № 5 "ОЦ")	9	8	24	9	8	24	100,0%	100,0%	100,0%
<b>Итого г.о.Новокуйбышевск (с в/о)</b>	<b>486</b>	<b>515</b>	<b>467</b>	<b>485</b>	<b>514</b>	<b>464</b>	<b>99,8%</b>	<b>99,8%</b>	<b>99,4%</b>
Учреждения СПО				7	3	9			
Выпускники прошлых лет				8	5	6			
<b>г.о.Новокуйбышевск (СПО)</b>				<b>15</b>	<b>8</b>	<b>15</b>			
<b>ИТОГО г.о.Новокуйбышевск</b>	<b>486</b>	<b>515</b>	<b>467</b>	<b>500</b>	<b>522</b>	<b>479</b>			

## ОСОБЕННОСТИ КОНТИНГЕНТА УЧАСТНИКОВ ЕГЭ-2013 М.Р.ВОЛЖСКИЙ

ОСНОВНЫЕ КАТЕГОРИИ УЧАСТНИКОВ ЕГЭ-



Наименование ОУ	Всего выпускников			Количество выпускников, участвующих в ЕГЭ			% выпускников, участвующих в ЕГЭ		
	2013	2012	2011	2013	2012	2011	2013	2012	2011
	<i>чел</i>			<i>чел</i>			<i>%</i>		
СОШ "ОЦ" п.г.т.Роцинский	66	91	64	66	91	64	100,0	100,0	100,0
СОШ № 1 "ОЦ" п.г.т.Стройкерамика	40	43	36	40	42	36	100,0	97,7	100,0
СОШ № 3 п.г.т.Смышляевка	21	23	30	21	23	29	100,0	100,0	96,7
СОШ п.г.т.Петра-Дубрава	19	25	27	18	25	26	94,7	100,0	96,3
<small>кроме того, СОШ п.г.т.Петра-Дубрава (с формой обучения экстернат)</small>		2			2				
<b>Итого по СОШ городского типа</b>	<b>146</b>	<b>184</b>	<b>157</b>	<b>145</b>	<b>183</b>	<b>155</b>	<b>99,3</b>	<b>99,5</b>	<b>98,7</b>
СОШ "ОЦ" с.Дубовый Умет	23	24	23	22	24	23	<b>95,7</b>	100,0	100,0
СОШ "ОЦ" с.Лопатино	16	17	12	16	17	12	100,0	100,0	100,0
СОШ "ОЦ" с.Подъем-Михайловка	7	23	13	7	23	13	100,0	100,0	100,0
СОШ п.Просвет	12	19	14	12	19	14	100,0	100,0	100,0
СОШ п.Черновский	15	25	18	15	25	18	100,0	100,0	100,0
СОШ с.Воскресенка	8	5	4	8	5	4	100,0	100,0	100,0
СОШ с.Курумоч	27	40	54	27	40	52	100,0	100,0	96,3
СОШ с.Рождествено	10	8	6	10	8	6	100,0	100,0	100,0
СОШ с.Спиридоновка	7	0	0	7	0	0	100,0		
СОШ с.Сухая Вязовка	8	7	14	8	7	14	100,0	100,0	100,0
СОШ с.Черноречье	9	6	12	9	6	12	100,0	100,0	100,0
<b>Итого по СОШ сельского типа</b>	<b>142</b>	<b>174</b>	<b>170</b>	<b>141</b>	<b>174</b>	<b>168</b>	<b>99,3</b>	<b>100,0</b>	<b>98,8</b>
<b>Итого м.р.Волжский</b>	<b>288</b>	<b>358</b>	<b>327</b>	<b>286</b>	<b>357</b>	<b>323</b>	<b>99,3</b>	<b>99,7</b>	<b>98,8</b>

Активность участия выпускников ОУ ПУ МОН СО в ЕГЭ 2013 в сравнении с 2012, 2011 гг.

вид ОУ	Всего выпускников ОУ (2013 г.)	Кол-во участников ЕГЭ (2013 г.)	Доля участников, %	Количество участников ЕГЭ																							
				по одному предмету		по двум предметам		по трем предметам		по четырем предметам		по пяти предметам		по шести предметам													
				% числа участников от общего количества участников (2011 г.)	% числа участников от общего количества участников (2012 г.)	Кол-во участников в 2013 г.	% числа участников от общего количества участников (2013 г.)	% числа участников от общего количества участников (2011 г.)	% числа участников от общего количества участников (2012 г.)	Кол-во участников в 2013 г.	% числа участников от общего количества участников (2013 г.)	% числа участников от общего количества участников (2011 г.)	% числа участников от общего количества участников (2012 г.)	Кол-во участников в 2013 г.	% числа участников от общего количества участников (2013 г.)	% числа участников от общего количества участников (2011 г.)	% числа участников от общего количества участников (2012 г.)	Кол-во участников в 2013 г.	% числа участников от общего количества участников (2013 г.)	% числа участников от общего количества участников (2011 г.)	% числа участников от общего количества участников (2012 г.)	Кол-во участников в 2013 г.	% числа участников от общего количества участников (2013 г.)				
СОШ	564	561	99,5	0	0	0	0,0	15,2	26,1	24	4,3	105,2	115,7	362	64,5	61,1	53,7	161	28,7	5,7	4,5	14	2,5	0	0	0	0,0
СОШ с УИОП	145	145	100,0	0	0	0	0,0	2,6	4,0	3	2,1	107,9	68,5	116	80,0	39,5	26,6	23	15,9	5,3	0,8	3	2,1	0	0	0	0,0
гимназия	56	56	100,0	0	0	0	0,0	0,0	2,6	0	0,0	16,1	65,8	32	57,1	5,6	27,6	23	41,1	0,0	3,9	1	1,8	0	0	0	0,0
<b>Итого по Поволжскому управлению (без в/о)</b>	<b>765</b>	<b>762</b>	<b>99,6</b>	<b>0</b>	<b>0</b>	<b>0</b>	<b>0,0</b>	<b>6,3</b>	<b>10,7</b>	<b>27</b>	<b>3,5</b>	<b>51,8</b>	<b>60,0</b>	<b>510</b>	<b>66,9</b>	<b>27,9</b>	<b>27,1</b>	<b>207</b>	<b>27,2</b>	<b>2,7</b>	<b>2,2</b>	<b>18</b>	<b>2,4</b>	<b>0</b>	<b>0</b>	<b>0</b>	<b>0,0</b>
СОШ № 5 "ОЦ" (в/о)	9	9	1,0	0	0	0	0,0	188,9	87,5	7	77,8	77,8	12,5	2	22,2	0,0	0,0	0	0,0	0,0	0,0	0	0,0	0	0	0	0,0
<b>Итого по Поволжскому управлению (с в/о)</b>	<b>774</b>	<b>771</b>	<b>99,6</b>	<b>0</b>	<b>0</b>	<b>0</b>	<b>0,0</b>	<b>8,9</b>	<b>11,4</b>	<b>34</b>	<b>4,4</b>	<b>57,4</b>	<b>59,5</b>	<b>512</b>	<b>66,4</b>	<b>30,6</b>	<b>26,9</b>	<b>207</b>	<b>26,8</b>	<b>3,0</b>	<b>2,2</b>	<b>18</b>	<b>2,3</b>	<b>0</b>	<b>0</b>	<b>0</b>	<b>0,0</b>
Выпускники прошлых лет, СПО		15		0	0	4	26,7	0,0	0,0	5	33,3	0,0	0,0	6	40,0	0,0	0,0	0	0,0	0,0	0,0	0	0,0	0	0	0	0,0
<b>ИТОГО по Поволжскому управлению</b>	<b>774</b>	<b>786</b>		<b>0</b>	<b>0</b>	<b>4</b>	<b>0,5</b>	<b>8,9</b>	<b>11,4</b>	<b>39</b>	<b>5,0</b>	<b>57,4</b>	<b>59,5</b>	<b>518</b>	<b>65,9</b>	<b>30,6</b>	<b>26,9</b>	<b>207</b>	<b>26,3</b>	<b>3,0</b>	<b>2,2</b>	<b>18</b>	<b>2,3</b>	<b>0</b>	<b>0</b>	<b>0</b>	<b>0,0</b>

Информация о выпускниках 2013 года с ограниченными возможностями здоровья

муниципалитет	Кол-во учащихся с ОВЗ	Сдавали ЕГЭ			Сдавали в форме ГВЭ	Сдавали в смешанной форме
		по одному предмету	по двум предметам	по трем и более предметам		
г.о.Новокуйбышевск	4	0	0	3	1	0
м.р.Волжский	3	0	0	1	2	0
Поволжское управление	7	0	0	4	3	0

Активность участия выпускников ОУ г.о. Новокуйбышевск в ЕГЭ 2013 в сравнении с 2011, 2012г.

Наименование ОУ	Всего выпускников (2013 г.)	Кол-во участников ЕГЭ (2013 г.)	Доля участников ЕГЭ (2013), %	Число участников ЕГЭ																									
				по одному предмету				по двум предметам				по трем предметам				по четырем предметам				по пяти предметам				по шести предметам					
				% числа участников от общего количества участников (2011 г.)	% числа участников от общего количества участников (2012 г.)	Кол-во участников в 2013 г.	% числа участников от общего количества участников (2013 г.)	% числа участников от общего количества участников (2011 г.)	% числа участников от общего количества участников (2012 г.)	Кол-во участников в 2013 г.	% числа участников от общего количества участников (2013 г.)	% числа участников от общего количества участников (2011 г.)	% числа участников от общего количества участников (2012 г.)	Кол-во участников в 2013 г.	% числа участников от общего количества участников (2013 г.)	% числа участников от общего количества участников (2011 г.)	% числа участников от общего количества участников (2012 г.)	Кол-во участников в 2013 г.	% числа участников от общего количества участников (2013 г.)	% числа участников от общего количества участников (2011 г.)	% числа участников от общего количества участников (2012 г.)	Кол-во участников в 2013 г.	% числа участников от общего количества участников (2013 г.)	% числа участников от общего количества участников (2011 г.)	% числа участников от общего количества участников (2012 г.)	Кол-во участников в 2013 г.	% числа участников от общего количества участников (2013 г.)		
СОШ №3	54	53	98,1%	0	0	0	0,0	0,0	67,3	2	3,8	43,1	28,6	33	62,3	31,4	4,1	15	28,3	3,9	0,0	3	5,7	0	0	0	0	0	0,0
СОШ №5 "ОЦ"	122	122	100,0%	0	0	0	0,0	1,8	7,0	2	1,6	58,8	56,1	95	77,9	33,3	36,8	25	20,5	2,6	0,0	0	0,0	0	0	0	0	0	0,0
СОШ №8 "ОЦ"	100	100	100,0%	0	0	0	0,0	4,3	2,6	3	3,0	66,4	80,2	69	69,0	28,4	15,5	27	27,0	2,6	1,7	1	1,0	0	0	0	0	0	0,0
ГБОУ СОШ № 17	0	0	0,0%	0	0	0	0,0	0,0	4,0	0	0,0	80,0	52,0	0	0,0	28,0	28,0	0	0,0	0,0	16,0	0	0,0	0	0	0	0	0	0,0
<b>Итого по СОШ</b>	<b>276</b>	<b>275</b>	<b>99,6%</b>	<b>0</b>	<b>0</b>	<b>0</b>	<b>0,0</b>	<b>2,3</b>	<b>14,8</b>	<b>7</b>	<b>2,5</b>	<b>60,8</b>	<b>60,5</b>	<b>197</b>	<b>71,6</b>	<b>30,7</b>	<b>22,7</b>	<b>67</b>	<b>24,4</b>	<b>2,6</b>	<b>2,0</b>	<b>4</b>	<b>1,5</b>	<b>0</b>	<b>0</b>	<b>0</b>	<b>0</b>	<b>0</b>	<b>0,0</b>
СОШ № 7 УИОП "ОЦ"	145	145	100,0	0	0	0	0,0	2,6	4,0	3	2,1	107,9	68,5	116	80,0	39,5	26,6	23	15,9	5,3	0,8	3	2,1	0	0	0	0	0	0,0
гимназия №1	56	56	100,0	0	0	0	0,0	0,0	2,6	0	0,0	16,1	65,8	32	57,1	5,6	27,6	23	41,1	0,0	3,9	1	1,8	0	0	0	0	0	0,0
<b>Итого г.о.Новокуйбышевск (без в/о)</b>	<b>477</b>	<b>476</b>	<b>99,8%</b>	<b>0</b>	<b>0</b>	<b>0</b>	<b>0,0</b>	<b>1,8</b>	<b>10,3</b>	<b>10</b>	<b>2,1</b>	<b>56,9</b>	<b>63,3</b>	<b>345</b>	<b>72,5</b>	<b>25,9</b>	<b>24,4</b>	<b>113</b>	<b>23,7</b>	<b>2,4</b>	<b>2,0</b>	<b>8</b>	<b>1,7</b>	<b>0</b>	<b>0</b>	<b>0</b>	<b>0</b>	<b>0</b>	<b>0,0</b>
вечернее отделение (СОШ № 5 "ОЦ")	9	9	100,0%	0	0	0	0,0	188,9	87,5	7	77,8	77,8	12,5	2	22,2	0,0	0,0	0	0,0	0,0	0,0	0	0,0	0	0	0	0	0	0,0
<b>Итого г.о.Новокуйбышевск (с в/о)</b>	<b>486</b>	<b>485</b>	<b>99,8%</b>	<b>0</b>	<b>0</b>	<b>0</b>	<b>0,0</b>	<b>5,0</b>	<b>11,5</b>	<b>17</b>	<b>3,5</b>	<b>57,3</b>	<b>62,5</b>	<b>347</b>	<b>71,5</b>	<b>25,4</b>	<b>24,0</b>	<b>113</b>	<b>23,3</b>	<b>2,3</b>	<b>2,0</b>	<b>8</b>	<b>1,6</b>	<b>0</b>	<b>0</b>	<b>0</b>	<b>0</b>	<b>0</b>	<b>0,0</b>
Выпускники прошлых лет, СПО		15				4	26,7			5	33,3			6	40,0			0	0,0			0	0,0			0	0	0,0	
<b>ИТОГО г.о.Новокуйбышевск</b>	<b>486</b>	<b>500</b>				<b>4</b>	<b>0,8</b>			<b>22</b>	<b>4,4</b>			<b>353</b>	<b>70,6</b>			<b>113</b>	<b>22,6</b>			<b>8</b>	<b>1,6</b>			<b>0</b>	<b>0</b>	<b>0,0</b>	

Информация о выпускниках с ограниченными возможностями здоровья

год	Кол-во	Сдавали ЕГЭ			Сдавали в форме ГВЭ	Сдавали в смешанной форме
		по одному предмету	по двум предметам	по трем и более предметам		
2009	8	0	2	3	3	1
2010	18	0	0	0	18	0
2011	3	0	0	0	3	0
2012	3	0	0	2	1	0
2013	4	0	0	3	1	0

Активность участия выпускников ОУ м.р. Волжский в ЕГЭ 2013 в сравнении с 2012, 2011 гг.

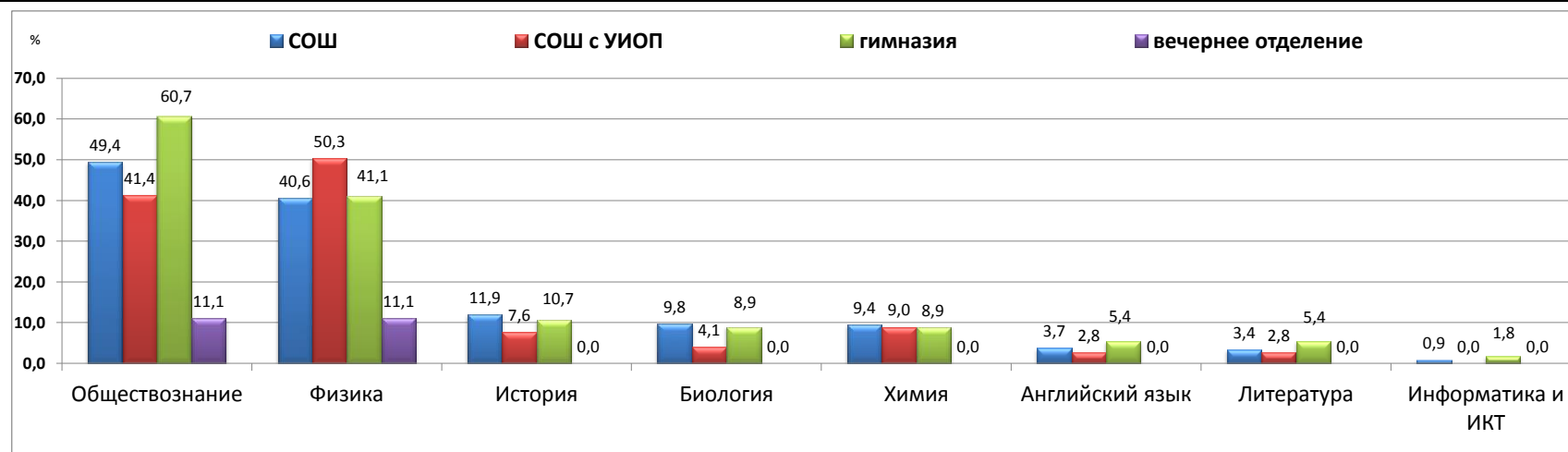
Наименование ОУ	Всего выпускников (2013 г.)	Кол-во участников ЕГЭ (2013 г.)	Доля участников ЕГЭ (2013), %	Число участников ЕГЭ																							
				по одному предмету				по двум предметам				по трем предметам				по четырем предметам				по пяти предметам				по шести предметам			
				% числа участников от общего количества участников (2011 г.)	% числа участников от общего количества участников (2012 г.)	Кол-во участников в 2013 г.	% числа участников от общего количества участников (2013 г.)	% числа участников от общего количества участников (2011 г.)	% числа участников от общего количества участников (2012 г.)	Кол-во участников в 2013 г.	% числа участников от общего количества участников (2013 г.)	% числа участников от общего количества участников (2011 г.)	% числа участников от общего количества участников (2012 г.)	Кол-во участников в 2013 г.	% числа участников от общего количества участников (2013 г.)	% числа участников от общего количества участников (2011 г.)	% числа участников от общего количества участников (2012 г.)	Кол-во участников в 2013 г.	% числа участников от общего количества участников (2013 г.)	% числа участников от общего количества участников (2011 г.)	% числа участников от общего количества участников (2012 г.)	Кол-во участников в 2013 г.	% числа участников от общего количества участников (2013 г.)	% числа участников от общего количества участников (2011 г.)	% числа участников от общего количества участников (2012 г.)	Кол-во участников в 2013 г.	% числа участников от общего количества участников (2013 г.)
СОШ "ОЦ" п.г.т.Рощинский	66	66	100,0	0	0	0	0,0	0,0	5,5	0	0,0	24,2	41,8	18	27,3	39,6	49,5	41	62,1	6,6	3,3	7	10,6	0,0	0,0	0	0,0
СОШ №1 "ОЦ" п.г.т.Стройкерамика	40	40	100,0	0	0	0	0,0	0,0	0,0	0	0,0	45,2	78,6	32	80,0	40,5	21,4	8	20,0	0,0	0,0	0	0,0	0,0	0,0	0	0,0
СОШ №3 п.г.т.Смышляевка	21	21	100,0	0	0	0	0,0	0,0	0,0	1	0,0	79,0	65,2	13	0,0	17,2	26,1	6	0,0	3,4	8,7	1	0,0	0,0	0,0	0	0,0
СОШ п.г.т.Петра Дубрава	19	18	94,7	0	0	0	0,0	0,0	0,0	2	11,1	57,7	80,0	13	72,2	42,3	20,0	3	16,7	0,0	0,0	0	0,0	0,0	0,0	0	0,0
<b>Итого по СОШ городского типа</b>	<b>146</b>	<b>145</b>	<b>99,3</b>	<b>0</b>	<b>0</b>	<b>0</b>	<b>0,0</b>	<b>0,0</b>	<b>2,8</b>	<b>3</b>	<b>2,1</b>	<b>43,4</b>	<b>58,6</b>	<b>76</b>	<b>52,4</b>	<b>37,9</b>	<b>35,9</b>	<b>58</b>	<b>40,0</b>	<b>3,8</b>	<b>2,8</b>	<b>8</b>	<b>5,5</b>	<b>0,0</b>	<b>0,0</b>	<b>0</b>	<b>0,0</b>
СОШ "ОЦ" с.Дубовый Умет	23	22	95,7	0	0	0	0,0	25,0	20,8	3	13,6	50,0	45,8	15	68,2	25,0	29,2	4	18,2	0,0	4,2	0	0,0	0,0	0,0	0	0,0
СОШ "ОЦ" с.Лопатино	16	16	100,0	0	0	0	0,0	5,9	0,0	0	0,0	41,2	76,5	11	68,8	11,8	23,5	5	31,3	5,9	0,0	0	0,0	0,0	0,0	0	0,0
СОШ "ОЦ" с.Подъем-Михайловка	7	7	100,0	0	0	0	0,0	13,0	39,1	4	57,1	21,7	47,8	2	28,6	30,8	13,0	1	14,3	4,3	0,0	0	0,0	0,0	0,0	0	0,0
СОШ п.Просвет	12	12	100,0	0	0	0	0,0	5,3	0,0	0	0,0	36,8	57,9	10	83,3	31,6	42,1	0	0,0	0,0	0,0	2	16,7	0,0	0,0	0	0,0
СОШ п.Черновский	15	15	100,0	0	0	0	1,0	48,0	72,0	2	1,0	16,0	16,0	7	1,0	8,0	12,0	6	1,0	0,0	0,0	0	1,0	0,0	0,0	0	1,0
СОШ с.Воскресенка	8	8	100,0	0	0	0	0,0	0,0	20,0	0	0,0	60,0	60,0	7	87,5	0,0	20,0	1	12,5	20,0	0,0	0	0,0	0,0	0,0	0	0,0
СОШ с.Курумоч	27	27	100,0	0	0	0	0,0	32,5	5,0	2	7,4	72,5	67,5	22	81,5	22,5	25,0	3	11,1	2,5	2,5	0	0,0	0,0	0,0	0	0,0
СОШ с.Рождествено	10	10	100,0	0	0	0	0,0	0,0	0,0	0	0,0	50,0	37,5	6	60,0	25,0	37,5	4	40,0	0,0	25,0	0	0,0	0,0	0,0	0	0,0
СОШ с.Спиридоновка	7	7	100,0	0	0	0	0,0	0,0	0,0	0	0,0	0,0	0,0	4	57,1	0,0	0,0	3	42,9	0,0	0,0	0	0,0	0,0	0,0	0	0,0
СОШ с.Сухая Вязовка	8	8	100,0	0	0	0	0,0	57,1	0,0	0	0,0	57,1	57,1	3	37,5	85,7	42,9	5	62,5	0,0	0,0	0	0,0	0,0	0,0	0	0,0
СОШ с.Черноречье	9	9	100,0	0	0	0	0,0	100,0	0,0	3	33,3	66,7	50,0	2	22,2	33,3	50,0	4	44,4	0,0	0,0	0	0,0	0,0	0,0	0	0,0
<b>Итого по СОШ сельского типа</b>	<b>142</b>	<b>141</b>	<b>99,3</b>	<b>0</b>	<b>0</b>	<b>0</b>	<b>0,0</b>	<b>26,4</b>	<b>20,1</b>	<b>14</b>	<b>9,9</b>	<b>45,4</b>	<b>51,7</b>	<b>89</b>	<b>63,1</b>	<b>22,4</b>	<b>25,9</b>	<b>36</b>	<b>25,5</b>	<b>2,3</b>	<b>2,3</b>	<b>2</b>	<b>1,4</b>	<b>0,0</b>	<b>0,0</b>	<b>0</b>	<b>0,0</b>
<b>Итого м.р.Волжский</b>	<b>288</b>	<b>286</b>	<b>99,3</b>	<b>0</b>	<b>0</b>	<b>0</b>	<b>0,0</b>	<b>12,9</b>	<b>11,3</b>	<b>17</b>	<b>5,9</b>	<b>44,4</b>	<b>55,2</b>	<b>165</b>	<b>57,7</b>	<b>30,3</b>	<b>31,0</b>	<b>94</b>	<b>32,9</b>	<b>3,1</b>	<b>2,5</b>	<b>10</b>	<b>3,5</b>	<b>0,0</b>	<b>0,0</b>	<b>0</b>	<b>0,0</b>

Информация о выпускниках с ограниченными возможностями здоровья

год	Кол-во	Сдавали ЕГЭ			Сдавали в форме ГВЭ	Сдавали в смешанной форме
		по одному предмету	по двум предметам	по трем и более предметам		
2009	9	0	3	1	5	0
2010	13	0	0	3	10	0
2011	4	0	0	0	4	0
2012	1	0	0	0	1	0
2013	3	0	0	1	2	0

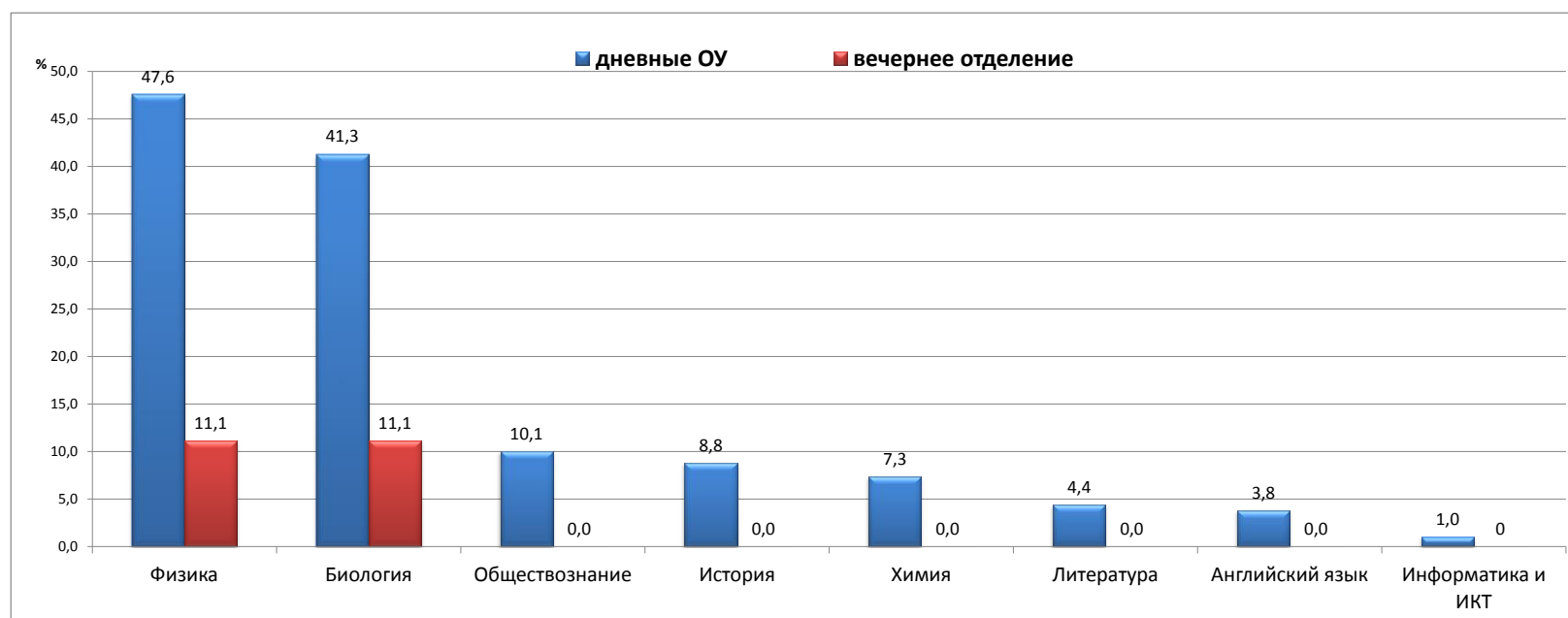
Статистика выбора экзаменов в форме ЕГЭ 2013г выпускниками общеобразовательных учреждений ПУ МОН СО

вид ОУ	Всего выпускников	Кол-во участников ЕГЭ (2013 г.)	Русский язык		Математика		Физика		Химия		Биология		История		Общественные		Литература		Английский язык		Французский язык		География		Информатика и ИКТ		Общее количество человеко-экзаменов
			Количество участников	Доля от числа выпускников, %	Количество участников	Доля от числа выпускников, %	Количество участников	Доля от числа выпускников, %	Количество участников	Доля от числа выпускников, %	Количество участников	Доля от числа выпускников, %	Количество участников	Доля от числа выпускников, %	Количество участников	Доля от числа выпускников, %	Количество участников	Доля от числа выпускников, %	Количество участников	Доля от числа выпускников, %	Количество участников	Доля от числа выпускников, %	Количество участников	Доля от числа выпускников, %	Количество участников	Доля от числа выпускников, %	
СОШ	564	561	561	100,0	561	100,0	228	40,6	53	9,4	55	9,8	67	11,9	277	49,4	19	3,4	21	3,7	1	0,2	0	0,0	5	0,9	1848
СОШ с УИОП	145	145	145	100,0	145	100,0	73	50,3	13	9,0	6	4,1	11	7,6	60	41,4	4	2,8	4	2,8	0	0,0	0	0,0	0	0,0	461
гимназия	56	56	56	100,0	56	100,0	23	41,1	5	8,9	5	8,9	6	10,7	34	60,7	3	5,4	3	5,4	0	0,0	1	1,8	1	1,8	193
<b>Итого по Поволжскому управлению (без в/о)</b>	<b>765</b>	<b>762</b>	<b>762</b>	<b>100,0</b>	<b>762</b>	<b>100,0</b>	<b>324</b>	<b>42,5</b>	<b>71</b>	<b>9,3</b>	<b>66</b>	<b>8,7</b>	<b>84</b>	<b>11,0</b>	<b>371</b>	<b>48,7</b>	<b>26</b>	<b>3,4</b>	<b>28</b>	<b>3,7</b>	<b>1</b>	<b>0,1</b>	<b>1</b>	<b>0,1</b>	<b>6</b>	<b>0,8</b>	<b>2502</b>
вечернее отделение	9	9	9	100,0	9	100,0	1	11,1	0	0,0	0	0,0	0	0,0	1	11,1	0	0,0	0	0,0	0	0,0	0	0,0	0	0,0	20
<b>Итого по Поволжскому управлению (с в/о)</b>	<b>774</b>	<b>771</b>	<b>771</b>	<b>100,0</b>	<b>771</b>	<b>100,0</b>	<b>325</b>	<b>42,2</b>	<b>71</b>	<b>9,2</b>	<b>66</b>	<b>8,6</b>	<b>84</b>	<b>10,9</b>	<b>372</b>	<b>48,2</b>	<b>26</b>	<b>3,4</b>	<b>28</b>	<b>3,6</b>	<b>1</b>	<b>0,1</b>	<b>1</b>	<b>0,1</b>	<b>6</b>	<b>0,8</b>	<b>2522</b>
Выпускники прошлых лет, СПО		15	10	66,7	4	26,7	3	20,0	2	13,3	2	13,3	2	13,3	7	46,7	2	13,3	0	0,0	0	0,0	0	0,0	0	0,0	32
<b>ИТОГО Поволжскому управлению</b>	<b>774</b>	<b>786</b>	<b>781</b>	<b>99,4</b>	<b>775</b>	<b>98,6</b>	<b>328</b>	<b>41,7</b>	<b>73</b>	<b>9,3</b>	<b>68</b>	<b>8,7</b>	<b>86</b>	<b>10,9</b>	<b>379</b>	<b>48,2</b>	<b>28</b>	<b>3,6</b>	<b>28</b>	<b>3,6</b>	<b>1</b>	<b>0,1</b>	<b>1</b>	<b>0,1</b>	<b>6</b>	<b>0,8</b>	<b>2554</b>



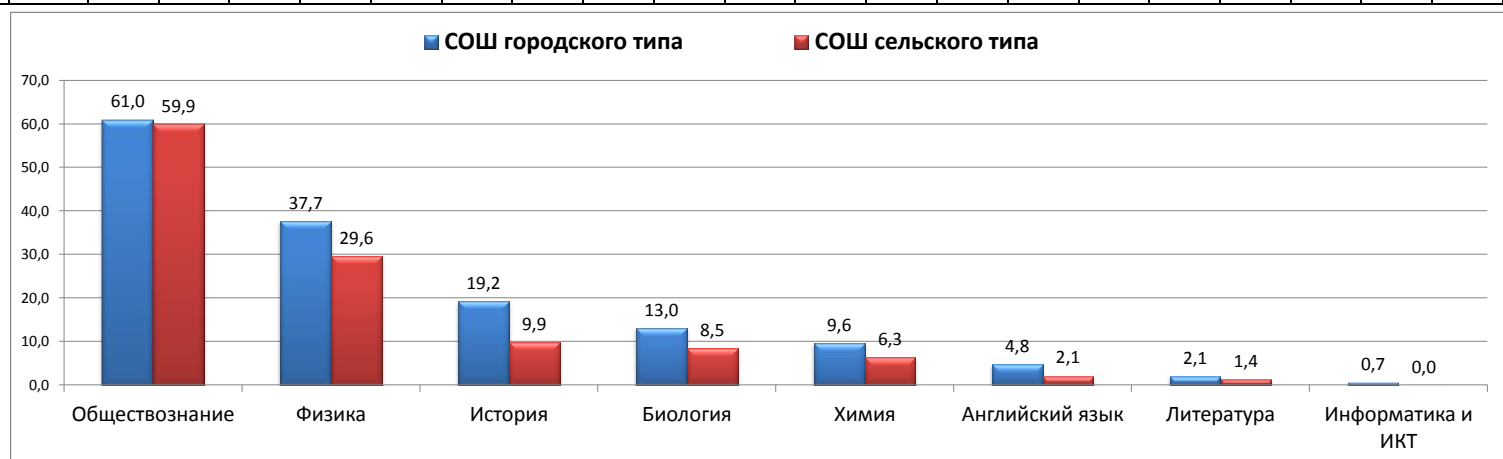
Статистика выбора экзаменов в форме ЕГЭ 2013г выпускниками общеобразовательных учреждений г.о.Новокуйбышевск

Наименование ОУ	Всего выпускников	Русский язык		Математика		Физика		Химия		Биология		История		Обществознание		Литература		Английский язык		Французский язык		География		Информатика и ИКТ		Общее количество человеко-экзаменов		
		Количество участников	Доля от числа выпускников, %	Количество участников	Доля от числа выпускников, %	Количество участников	Доля от числа выпускников, %	Количество участников	Доля от числа выпускников, %	Количество участников	Доля от числа выпускников, %	Количество участников	Доля от числа выпускников, %	Количество участников	Доля от числа выпускников, %	Количество участников	Доля от числа выпускников, %	Количество участников	Доля от числа выпускников, %	Количество участников	Доля от числа выпускников, %	Количество участников	Доля от числа выпускников, %	Количество участников	Доля от числа выпускников, %			
СОШ № 3	54	53	98,1	53	98,1	24	44,4	6	11,1	4	7,4	9	16,7	23	42,6	2	3,7	4	7,4	0	0,0	0	0,0	0	0,0	0	0,0	178
СОШ № 5 "ОЦ"	122	122	100,0	122	100,0	67	54,9	15	12,3	12	9,8	10	8,2	33	27,0	5	4,1	2	1,6	0	0,0	0	0,0	1	0,8	389		
СОШ № 8 "ОЦ"	100	100	100,0	100	100,0	40	40,0	9	9,0	8	8,0	6	6,0	47	47,0	7	7,0	5	5,0	1	1,0	0	0,0	3	3,0	326		
<b>Итого по СОШ</b>	<b>276</b>	<b>275</b>	<b>99,6</b>	<b>275</b>	<b>99,6</b>	<b>131</b>	<b>47,5</b>	<b>30</b>	<b>10,9</b>	<b>24</b>	<b>8,7</b>	<b>25</b>	<b>9,1</b>	<b>103</b>	<b>37,3</b>	<b>14</b>	<b>5,1</b>	<b>11</b>	<b>4,0</b>	<b>1</b>	<b>0,4</b>	<b>0</b>	<b>0,0</b>	<b>4</b>	<b>1,4</b>	<b>893</b>		
СОШ № 7 УИОП "ОЦ"	145	145	100,0	145	100,0	73	50,3	13	9,0	6	4,1	11	7,6	60	41,4	4	2,8	4	2,8	0	0,0	0	0,0	0	0,0	461		
гимназия № 1	56	56	100,0	56	100,0	23	41,1	5	8,9	5	8,9	6	10,7	34	60,7	3	5,4	3	5,4	0	0,0	1	1,8	1	1,8	193		
<b>г.о.Новокуйбышевск (без в/о)</b>	<b>477</b>	<b>476</b>	<b>99,8</b>	<b>476</b>	<b>99,8</b>	<b>227</b>	<b>47,6</b>	<b>48</b>	<b>10,1</b>	<b>35</b>	<b>7,3</b>	<b>42</b>	<b>8,8</b>	<b>197</b>	<b>41,3</b>	<b>21</b>	<b>4,4</b>	<b>18</b>	<b>3,8</b>	<b>1</b>	<b>0,2</b>	<b>1</b>	<b>0,2</b>	<b>5</b>	<b>1,0</b>	<b>1547</b>		
вечернее отделение (СОШ № 5 "ОЦ")	9	9	100,0	9	100,0	1	11,1	0	0,0	0	0,0	0	0,0	1	11,1	0	0,0	0	0,0	0	0,0	0	0,0	0	0,0	20		
<b>г.о.Новокуйбышевск (с в/о)</b>	<b>486</b>	<b>485</b>	<b>99,8</b>	<b>485</b>	<b>99,8</b>	<b>228</b>	<b>46,9</b>	<b>48</b>	<b>9,9</b>	<b>35</b>	<b>7,2</b>	<b>42</b>	<b>8,6</b>	<b>198</b>	<b>40,7</b>	<b>21</b>	<b>4,3</b>	<b>18</b>	<b>3,7</b>	<b>1</b>	<b>0,2</b>	<b>1</b>	<b>0,2</b>	<b>5</b>	<b>1,0</b>	<b>1567</b>		



**Статистика выбора экзаменов в форме ЕГЭ 2013г выпускниками общеобразовательных учреждений м.р.Волжский**

Наименование ОУ	Всего выпускников	Русский язык		Математика		Физика		Химия		Биология		История		Обществознание		Литература		Английский язык		Информатика и ИКТ		Общее количество человеко-экзаменов
		Количество участников	Доля от числа выпускников, %	Количество участников	Доля от числа выпускников, %	Количество участников	Доля от числа выпускников, %	Количество участников	Доля от числа выпускников, %	Количество участников	Доля от числа выпускников, %	Количество участников	Доля от числа выпускников, %	Количество участников	Доля от числа выпускников, %	Количество участников	Доля от числа выпускников, %	Количество участников	Доля от числа выпускников, %	Количество участников	Доля от числа выпускников, %	
СОШ "ОЦ" п.г.т.Рощинский	66	66	100,0	66	100	18	27,3	9	13,6	11	16,7	24	36,4	50	75,8	2	3,0	6	9,1	1	1,5	253
СОШ № 1 "ОЦ" п.г.т.Стройкерамика	40	40	100,0	40	100,0	18	45,0	2	5,0	3	7,5	3	7,5	22	55,0	0	0,0	0	0,0	0	0,0	128
СОШ № 3 п.г.т.Смышляевка	21	21	100,0	21	100,0	12	57,1	2	9,5	3	14,3	0	0,0	9	42,9	1	4,8	1	4,8	0	0,0	70
СОШ п.г.т.Петра-Дубрава	19	18	94,7	18	94,7	7	36,8	1	5,3	2	10,5	1	5,3	8	42,1	0	0,0	0	0,0	0	0,0	55
<b>Итого по СОШ городского типа</b>	<b>146</b>	<b>145</b>	<b>99,3</b>	<b>145</b>	<b>99,3</b>	<b>55</b>	<b>37,7</b>	<b>14</b>	<b>14,1</b>	<b>19</b>	<b>13,0</b>	<b>28</b>	<b>19,2</b>	<b>89</b>	<b>61,0</b>	<b>3</b>	<b>2,1</b>	<b>7</b>	<b>4,8</b>	<b>1</b>	<b>0,7</b>	<b>506</b>
СОШ "ОЦ" с.Дубовый Умет	23	22	95,7	22	95,7	1	4,3	2	8,7	2	8,7	2	8,7	16	69,6	0	0,0	0	0,0	0	0,0	67
СОШ "ОЦ" с.Лопатино	16	16	100,0	16	100,0	7	43,8	2	12,5	2	12,5	1	6,3	8	50,0	1	6,3	0	0,0	0	0,0	53
СОШ "ОЦ" с.Подъем-Михайловка	7	7	100,0	7	100,0	2	28,6	0	0,0	0	0,0	0	0,0	2	28,6	0	0,0	0	0,0	0	0,0	18
СОШ п.Просвет	12	12	100,0	12	100,0	6	50,0	0	0,0	2	16,7	0	0,0	6	50,0	0	0,0	0	0,0	0	0,0	38
СОШ п.Черновский	15	15	100,0	15	100,0	5	33,3	0	0,0	2	13,3	1	6,7	9	60,0	0	0,0	0	0,0	0	0,0	47
СОШ с.Воскресенка	8	8	100,0	8	100,0	3	37,5	2	25,0	0	0,0	0	0,0	6	75,0	0	0,0	0	0,0	0	0,0	27
СОШ с.Курумоч	27	27	100,0	27	100,0	12	44,4	1	3,7	0	0,0	2	7,4	12	44,4	0	0,0	2	7,4	0	0,0	83
СОШ с.Рождествено	10	10	100,0	10	100,0	3	30,0	0	0,0	1	10,0	2	20,0	7	70,0	1	10,0	0	0,0	0	0,0	34
СОШ с.Спиридоновка	7	7	100,0	7	100,0	2	28,6	0	0,0	0	0,0	1	14,3	7	100,0	0	0,0	0	0,0	0	0,0	24
СОШ с.Сухая Вязовка	8	8	100,0	8	100,0	1	12,5	0	0,0	2	25,0	2	25,0	7	87,5	0	0,0	0	0,0	0	0,0	28
СОШ с.Черноречье	9	9	100,0	9	100,0	0	0,0	2	22,2	1	11,1	3	33,3	5	55,6	0	0,0	1	11,1	0	0,0	30
<b>Итого по СОШ сельского типа</b>	<b>142</b>	<b>141</b>	<b>99,3</b>	<b>141</b>	<b>99,3</b>	<b>42</b>	<b>29,6</b>	<b>9</b>	<b>6,3</b>	<b>12</b>	<b>8,5</b>	<b>14</b>	<b>9,9</b>	<b>85</b>	<b>59,9</b>	<b>2</b>	<b>1,4</b>	<b>3</b>	<b>2,1</b>	<b>0</b>	<b>0,0</b>	<b>449</b>
<b>Итого м.р.Волжский</b>	<b>288</b>	<b>286</b>	<b>99,3</b>	<b>286</b>	<b>99,3</b>	<b>97</b>	<b>33,7</b>	<b>23</b>	<b>8,0</b>	<b>31</b>	<b>10,8</b>	<b>42</b>	<b>14,6</b>	<b>174</b>	<b>60,4</b>	<b>5</b>	<b>1,7</b>	<b>10</b>	<b>3,5</b>	<b>1</b>	<b>0,3</b>	<b>955</b>





**ПОКАЗАТЕЛИ КРИТЕРИЕВ ЭФФЕКТИВНОСТИ РАБОТЫ ПОВОЛЖСКОГО УПРАВЛЕНИЯ  
МИНИСТЕРСТВА ОБРАЗОВАНИЯ И НАУКИ САМАРСКОЙ ОБЛАСТИ**

**2. Качество подготовки обучающихся и выпускников**

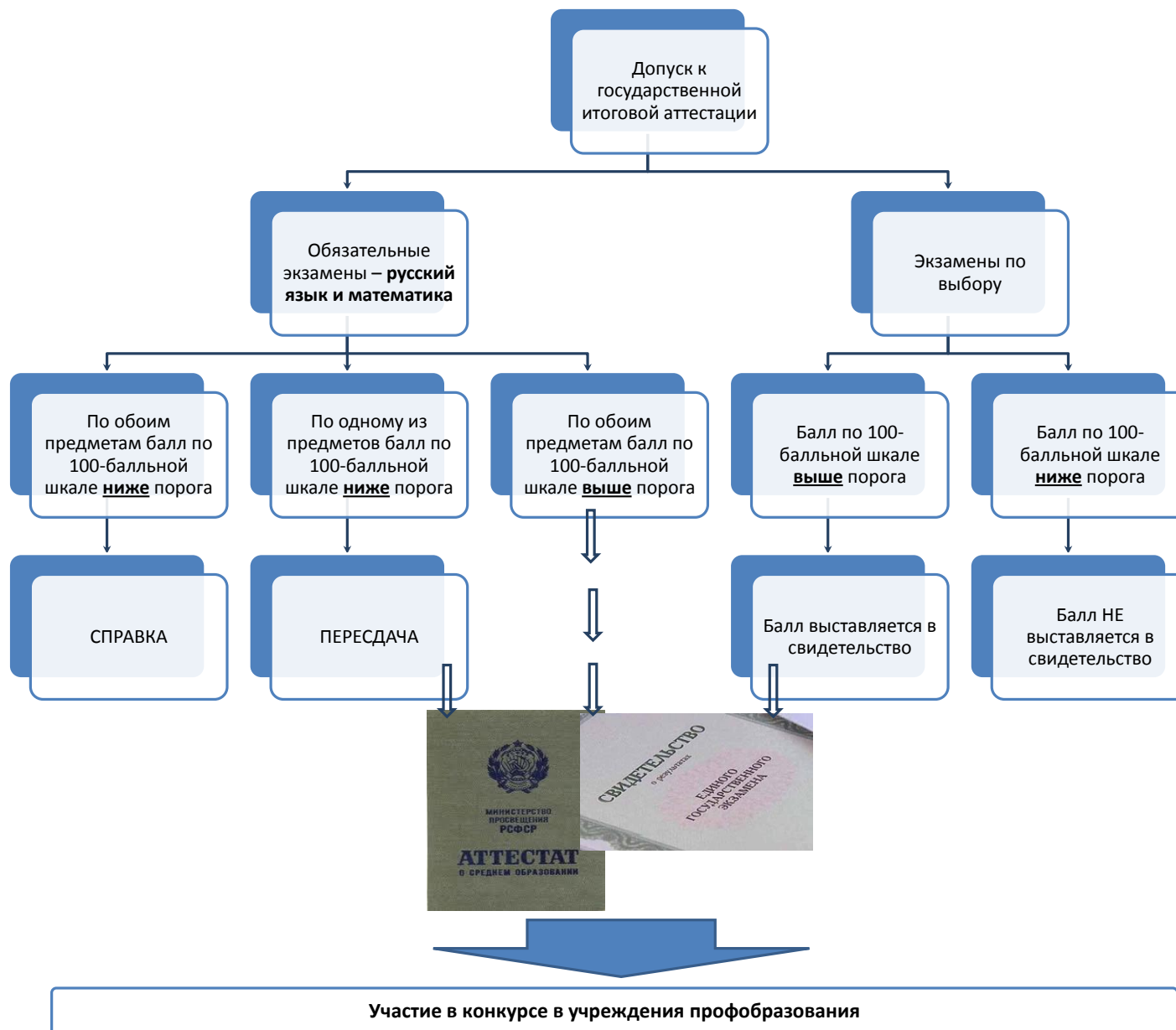
№	Критерий оценивания	Тип	Единица	Отчетный период				Плановый период	
		показателя	измерения	2011	2012	2013		2014	2015
				Факт	Факт	План	Факт		
2.1.	Доля выпускников дневных ОУ, сдавших ЕГЭ по математике	прямой	%	99,3	99,8	99,3	<b>99,6</b>	99,3	
2.2.	Доля выпускников дневных ОУ, сдавших ЕГЭ по русскому языку	прямой	%	99,3	99,8	99,3	<b>99,9</b>	99,3	
2.3.	Диапазон среднего балла ЕГЭ дневных ОУ по математике (приводятся значения минимального и максимального баллов, исключая 5% лучших и 5% худших результатов)	обратный	Ед.	19,2	18,9	20	<b>17,3</b>	20	
2.4.	Диапазон среднего балла ЕГЭ дневных ОУ по русскому языку (приводятся значения минимального и максимального баллов, исключая 5% лучших и 5% худших результатов)	обратный	Ед.	20,4	21,1	18	<b>13,9</b>	18	
2.5.	Средний балл ЕГЭ по русскому языку по дневным ОУ	справочный	Ед.	66,1	65,6	66	<b>66,2</b>	66	
2.6.	Средний балл ЕГЭ по математике по дневным ОУ	справочный	Ед.	52,4	49,6	52	<b>55,0</b>	52	
2.7.	Доля выпускников дневных ОУ, результат ЕГЭ по русскому языку которых не ниже результата, полученного на ГИА в 9 классе (при переводе результатов ГИА в 100 бальную шкалу)	прямой	%	22	12,47	22	<b>48,3</b>	22	
2.8.	Доля выпускников дневных ОУ, результат ЕГЭ по математике которых не ниже результата, полученного на ГИА в 9 классе (при переводе результатов ГИА в 100 бальную шкалу)	прямой	%	85	47,45	82	<b>50,2</b>	82	
2.9.	Доля выпускников дневных ОУ, получивших по итогам ЕГЭ по русскому языку 60 баллов и выше	прямой	%	67,5	69,5	64	<b>72,2</b>	64	
2.10.	Доля выпускников дневных ОУ, получивших по итогам ЕГЭ по математике 60 баллов и выше	прямой	%	38	31,2	33	<b>50</b>	33	
2.20.	Доля выпускников ОУ, не получивших аттестат о среднем (полном) общем образовании	обратный	%	1	0,2	1	<b>0,5</b>	1	

В августе 2012 года в докладе министра образования и науки Самарской области Д.Е. Овчинникова на конференции работников образования Самарской области одна из задач региональной системы образования была определена как:

*Разрыв результатов ЕГЭ между 10 % «лучших» школ и 10 % «слабых» школ сократится: по математике – с 2,2 до 1,5; по русскому языку – с 1,6 до 1,4.*

Разрыв результатов ЕГЭ по математике между 10 % «лучших» школ и 10 % «слабых» школ		Ед.		1,5	1,5	<b>1,46</b>	1	
Разрыв результатов ЕГЭ по русскому языку между 10 % «лучших» школ и 10 % «слабых» школ		Ед.		1,4	1,4	<b>1,44</b>	1	

## ОБЩИЙ АЛГОРИТМ ГОСУДАРСТВЕННОЙ ИТОГОВОЙ АТТЕСТАЦИИ



**Результаты освоения образовательного стандарта выпускниками образовательных учреждений Поволжского управления для получения документа о среднем (полном) общем образовании**

Оценка уровня освоения образовательного стандарта основана на одном из ключевых индикаторов анализа результатов внешних оценочных процедур–

доля выпускников, успешно сдавших оба обязательных экзамена (преодолевших порог минимального количества баллов и по русскому языку и по математике, что подтверждает освоение выпускником основных общеобразовательных программ среднего (полного) общего образования).

вид ОУ	СОШ	СОШ с УИОП	гимназия	Поволжское управление (без в/о)	вечернее отделение	Поволжское управление (с в/о)	
<b>Всего выпускников</b>	564	145	56	<b>765</b>	9	<b>774</b>	
<b>Кол-во учащихся, допущенных к государственной аттестации</b>	564	145	56	<b>765</b>	9	<b>774</b>	
из них сдавали в форме ГВЭ	3	0	0	<b>3</b>	0	<b>3</b>	
<b>Преодолели минимальный установленный порог первоначально</b>	Сдавали ЕГЭ по русскому языку, чел	561	145	56	<b>762</b>	9	<b>771</b>
	преодолели min (36 баллов) по русскому языку, чел	556	145	56	<b>757</b>	9	<b>766</b>
	Доля выпускников, успешно сдавших ЕГЭ по русскому языку, %	99,1	100,0	100,0	99,3	100,0	99,4
	Сдавали ЕГЭ по математике, чел	561	145	56	<b>762</b>	9	<b>771</b>
	преодолели min (24 балла) по математике, чел	528	141	55	<b>724</b>	7	<b>731</b>
	Доля выпускников, успешно сдавших ЕГЭ по математике, %	94,1	97,2	98,2	95,0	77,8	94,8
<b>Проходили повторно аттестацию</b>	русский язык	4	0	0	<b>4</b>	0	<b>4</b>
	математика	31	4	1	<b>36</b>	2	<b>38</b>
<b>Не преодолели минимальный порог повторно</b>	русский язык	0	0	0	<b>0</b>	0	<b>0</b>
	математика	1	0	0	<b>1</b>	1	<b>2</b>
Участников ЕГЭ по русскому языку и математике, чел	561	145	56	<b>762</b>	9	<b>771</b>	
Число выпускников, успешно сдавших ДВА обязательных экзамена в форме ЕГЭ, чел	558	145	56	<b>759</b>	8	<b>767</b>	
Доля выпускников, успешно сдавших ДВА обязательных экзамена в форме ЕГЭ, %	99,5	100,0	100,0	99,6	88,9	99,5	
Получили аттестат	561	145	56	<b>762</b>	8	<b>770</b>	
Получили справку	3	0	0	<b>3</b>	1	<b>4</b>	

**Результаты освоения образовательного стандарта выпускниками для получения документа о среднем (полном) общем образовании в разрезе образовательных учреждений г.о. Новокуйбышевск**

Оценка уровня освоения образовательного стандарта основана на одном из ключевых индикаторов анализа результатов внешних оценочных процедур –

доля выпускников, успешно сдавших оба обязательных экзамена (преодолевших порог минимального количества баллов и по русскому языку, и по математике, что подтверждает освоение выпускником основных общеобразовательных программ среднего (полного) общего образования).

Наименование ОУ	Всего выпускников 2012-2013 уч.г.	Кол-во учащихся, допущенных к государственной аттестации	Из них сдавали в форме ГВЭ	Преодолели минимальный установленный порог первоначально						Проходили повторно аттестацию		Не преодолели минимальный порог повторно		Участников ЕГЭ по русскому языку и математике, чел	Число выпускников, успешно сдавших ДВА обязательных экзамена в форме ЕГЭ, чел	Доля выпускников, успешно сдавших ДВА обязательных экзамена в форме ЕГЭ, %	Получили аттестат	Получили справку
				Сдавали ЕГЭ по русскому языку, чел	преодолели min (36 баллов) по русскому языку, чел	Доля выпускников, успешно сдавших ЕГЭ по русскому языку, %	Сдавали ЕГЭ по математике, чел	преодолели min (24 балла) по математике, чел	Доля выпускников, успешно сдавших ЕГЭ по математике, %	русский язык	математика	русский язык	математика					
СОШ №3	54	54	1	53	53	100,0	53	52	98,1	0	1	0	0	53	53	100,0	54	0
СОШ №5 "ОЦ"	122	122	0	122	122	100,0	122	114	93,4	0	8	0	1	122	121	99,2	121	1
СОШ №8 "ОЦ"	100	100	0	100	100	100,0	100	94	94,0	0	6	0	0	100	100	100,0	100	0
<b>Итого по СОШ</b>	<b>276</b>	<b>276</b>	<b>1</b>	<b>275</b>	<b>275</b>	<b>100,0</b>	<b>275</b>	<b>260</b>	<b>94,5</b>	<b>0</b>	<b>15</b>	<b>0</b>	<b>1</b>	<b>275</b>	<b>274</b>	<b>99,6</b>	<b>275</b>	<b>1</b>
СОШ № 7 УИОП "ОЦ"	145	145	0	145	145	100,0	145	141	97,2	0	4	0	0	145	145	100,0	145	0
гимназия №1	56	56	0	56	56	100,0	56	55	98,2	0	1	0	0	56	56	100,0	56	0
<b>Итого по г.о.Новокуйбышевск (без в/о)</b>	<b>477</b>	<b>477</b>	<b>1</b>	<b>476</b>	<b>476</b>	<b>100,0</b>	<b>476</b>	<b>456</b>	<b>95,8</b>	<b>0</b>	<b>20</b>	<b>0</b>	<b>1</b>	<b>476</b>	<b>475</b>	<b>99,8</b>	<b>476</b>	<b>1</b>
вечернее отделение (СОШ № 5 "ОЦ")	9	9	0	9	9	100,0	9	7	77,8	0	2	0	1	9	8	88,9	8	1
<b>Итого по г.о.Новокуйбышевск (с в/о)</b>	<b>486</b>	<b>486</b>	<b>1</b>	<b>485</b>	<b>485</b>	<b>100,0</b>	<b>485</b>	<b>463</b>	<b>95,5</b>	<b>0</b>	<b>22</b>	<b>0</b>	<b>2</b>	<b>485</b>	<b>483</b>	<b>99,6</b>	<b>484</b>	<b>2</b>

**Результаты освоения образовательного стандарта выпускниками для получения документа о среднем (полном) общем образовании в разрезе образовательных учреждений м.р. Волжский**

Наименование ОУ	Всего выпускников 2012-2013 уч.г.	Кол-во учащихся, допущенных к государственной аттестации	Из них сдавали в форме ГВЭ	Преодолели минимальный установленный порог первоначально						Проходили повторно аттестацию		Не преодолели минимальный порог повторно		Участников ЕГЭ по русскому языку и математике, чел	Число выпускников, успешно сдавших ДВА обязательных экзамена в форме ЕГЭ, чел	Доля выпускников, успешно сдавших ДВА обязательных экзамена в форме ЕГЭ, %	Получили аттестат	Получили справку
				Сдавали ЕГЭ по русскому языку, чел	преодолели min (36 баллов) по русскому языку, чел	Доля выпускников, успешно сдавших ЕГЭ по русскому языку, %	Сдавали ЕГЭ по математике, чел	преодолели min (24 балла) по математике, чел	Доля выпускников, успешно сдавших ЕГЭ по математике, %	русский язык	математика	русский язык	математика					
СОШ "ОЦ" п.г.т.Рошинский	66	66	0	66	65	98,5	66	65	98,5	1	1	0	0	66	66	100,0	66	0
СОШ № 1 "ОЦ" п.г.т.Стройкерамика	40	40	0	40	40	100,0	40	36	90,0	0	4	0	0	40	40	100,0	40	0
СОШ № 3 п.г.т.Смышляевка	21	21	0	21	21	100,0	21	21	100,0	0	0	0	0	21	21	100,0	21	0
СОШ п.г.т.Петра-Дубрава	19	19	1	18	18	100,0	18	17	94,4	0	1	0	0	18	18	100,0	19	0
<b>Итого по СОШ городского типа</b>	<b>146</b>	<b>146</b>	<b>1</b>	<b>145</b>	<b>144</b>	<b>99,3</b>	<b>145</b>	<b>139</b>	<b>95,9</b>	<b>1</b>	<b>6</b>	<b>0</b>	<b>0</b>	<b>145</b>	<b>145</b>	<b>100,0</b>	<b>146</b>	<b>0</b>
СОШ "ОЦ" с.Дубовый Умет	23	23	1	22	22	100,0	22	18	81,8	0	4	0	0	22	22	100,0	23	0
СОШ "ОЦ" с.Лопатино	16	16	0	16	15	93,8	16	15	93,8	1	1	0	0	16	16	100,0	16	0
СОШ "ОЦ" с.Подъем-Михайловка	7	7	0	7	7	100,0	7	5	71,4	0	1	0	0	7	6	85,7	6	1
СОШ п.Просвет	12	12	0	12	12	100,0	12	10	83,3	0	2	0	0	12	12	100,0	12	0
СОШ п.Черновский	15	15	0	15	14	93,3	15	15	100,0	1	0	0	0	15	15	100,0	15	0
СОШ с.Воскресенка	8	8	0	8	8	100,0	8	8	100,0	0	0	0	0	8	8	100,0	8	0
СОШ с.Курумоч	27	27	0	27	27	100,0	27	27	100,0	0	0	0	0	27	27	100,0	27	0
СОШ с.Рождествово	10	10	0	10	10	100,0	10	10	100,0	0	0	0	0	10	10	100,0	10	0
СОШ с.Спиридоновка	7	7	0	7	6	85,7	7	7	100,0	1	0	0	0	7	7	100,0	7	0
СОШ с.Сухая Вязовка	8	8	0	8	8	100,0	8	8	100,0	0	0	0	0	8	8	100,0	8	0
СОШ с.Черноречье	9	9	0	9	8	88,9	9	6	66,7	0	2	0	0	9	8	88,9	8	1
<b>Итого по СОШ сельского типа</b>	<b>142</b>	<b>142</b>	<b>1</b>	<b>141</b>	<b>137</b>	<b>97,2</b>	<b>141</b>	<b>129</b>	<b>91,5</b>	<b>3</b>	<b>10</b>	<b>0</b>	<b>0</b>	<b>141</b>	<b>141</b>	<b>100,0</b>	<b>140</b>	<b>2</b>
<b>Итого м.р.Волжский</b>	<b>288</b>	<b>288</b>	<b>2</b>	<b>286</b>	<b>281</b>	<b>98,3</b>	<b>286</b>	<b>268</b>	<b>93,7</b>	<b>4</b>	<b>16</b>	<b>0</b>	<b>0</b>	<b>286</b>	<b>286</b>	<b>100,0</b>	<b>286</b>	<b>2</b>

**Результаты освоения образовательного стандарта по предметам в разрезе видов учреждений  
Доля выпускников, успешно (выше порога) сдавших предмет, %**

Результаты экзаменов по выбору дают возможность перехода на профессиональную ступень образования.

**Информация о количестве выпускников ПУ МОН СО, преодолевших минимальный установленный порог по всем предметам, сданным в форме ЕГЭ**

вид ОУ		СОШ	СОШ с УИОП	гимназия	Поволжское управление (без в/о)	вечернее отделение	Поволжское управление (с в/о)	
Русский язык (min порог 36 б.)	всего сдавали	чел	561	145	56	762	9	771
	преодолели min порог	чел	560	145	56	761	9	770
		%	99,8	100,0	100,0	99,9	100,0	99,9
Математика (min порог 24 б.)	всего сдавали	чел	561	145	56	762	9	771
	преодолели min порог	чел	558	145	56	759	8	767
		%	99,5	100,0	100,0	99,6	88,9	99,5
Физика (min порог 36 б.)	всего сдавали	чел	228	73	23	324	1	325
	преодолели min порог	чел	220	71	22	313	0	313
		%	96,5	97,3	95,7	96,6	0,0	96,3
Химия (min порог 36 б.)	всего сдавали	чел	53	13	5	71	0	71
	преодолели min порог	чел	53	13	5	71	0	71
		%	100,0	100,0	100,0	100,0	0,0	100,0
Биология (min порог 36 б.)	всего сдавали	чел	55	6	5	66	0	66
	преодолели min порог	чел	54	6	5	65	0	65
		%	98,2	100,0	100,0	98,5	0,0	98,5
История (min порог 32 б.)	всего сдавали	чел	67	11	6	84	0	84
	преодолели min порог	чел	64	11	6	81	0	81
		%	95,5	100,0	100,0	96,4	0,0	96,4
Обществознание (min порог 39 б.)	всего сдавали	чел	277	60	34	371	1	372
	преодолели min порог	чел	271	60	34	365	1	366
		%	97,8	100,0	100,0	98,4	100,0	98,4
Английский язык (min порог 20 б.)	всего сдавали	чел	21	4	3	28	0	28
	преодолели min порог	чел	21	4	3	28	0	28
		%	100	100	100	100	0	100
Французский язык (min порог 20 б.)	всего сдавали	чел	1	0	0	1	0	1
	преодолели min порог	чел	1	0	0	1	0	1
		%	100,0	0,0	0,0	100,0	0,0	100,0
Литература (min порог 32 б.)	всего сдавали	чел	19	4	3	26	0	26
	преодолели min порог	чел	19	4	3	26	0	26
		%	100,0	100,0	100,0	100,0	0,0	100,0
География (min порог 37 б.)	всего сдавали	чел	0	0	1	1	0	1
	преодолели min порог	чел	0	0	1	1	0	1
		%	0,0	0,0	100,0	100,0	0,0	100,0
Информатика и ИКТ (min порог 40 б.)	всего сдавали	чел	5	0	1	6	0	6
	преодолели min порог	чел	5	0	1	6	0	6
		%	100,0	0,0	100,0	100,0	0,0	100,0

**Результаты освоения образовательного стандарта по предметам в разрезе образовательных учреждений муниципалитетов  
Доля выпускников, успешно (выше порога) сдавших предмет, %**

**Информация о доле выпускников г.о.Новокуйбышевск, преодолевших минимальный установленный порог по предметам, сданным в форме ЕГЭ**

Наименование ОУ	Русский язык (min порог 36 б.)			Математика (min порог 24 б.)			Физика (min порог 36 б.)			Химия (min порог 36 б.)			Биология (min порог 36 б.)			История (min порог 32 б.)			Обществознание (min порог 39 б.)			Английский язык (min порог 20 б.)			Французский язык (min порог 20 б.)			Литература (min порог 32 б.)			География (min порог 37 б.)			Информатика и ИКТ (min порог 40 б.)					
	всего сдава ли	преодоле ли min порог	%	всего сдава ли	преодоле ли min порог	%	всего сдава ли	преодоле ли min порог	%	всего сдава ли	преодоле ли min порог	%	всего сдава ли	преодоле ли min порог	%	всего сдава ли	преодоле ли min порог	%	всего сдава ли	преодоле ли min порог	%	всего сдава ли	преодоле ли min порог	%	всего сдава ли	преодоле ли min порог	%	всего сдава ли	преодоле ли min порог	%	всего сдава ли	преодоле ли min порог	%						
	чел	чел	%	чел	чел	%	чел	чел	%	чел	чел	%	чел	чел	%	чел	чел	%	чел	чел	%	чел	чел	%	чел	чел	%	чел	чел	%	чел	чел	%						
СОШ №3	53	53	100,0	53	53	100,0	24	24	100,0	6	6	100,0	4	4	100,0	9	9	100,0	23	23	100,0	4	4	100,0	0	0	0,0	2	2	100,0	0	0	0,0	0	0	0,0			
СОШ №5 "ОЦ"	122	122	100,0	122	121	99,2	67	64	95,5	15	15	100,0	12	12	100,0	10	10	100,0	33	33	100,0	2	2	100,0	0	0	0,0	5	5	100,0	0	0	0,0	1	1	100,0			
СОШ №8 "ОЦ"	100	100	100,0	100	100	100,0	40	38	95,0	9	9	100,0	8	8	100,0	6	6	100,0	47	47	100,0	5	5	100,0	1	1	100,0	7	7	100,0	0	0	0,0	3	3	100,0			
<b>Итого по СОШ</b>	<b>275</b>	<b>275</b>	<b>100,0</b>	<b>275</b>	<b>274</b>	<b>99,6</b>	<b>131</b>	<b>126</b>	<b>96,2</b>	<b>30</b>	<b>30</b>	<b>100,0</b>	<b>24</b>	<b>24</b>	<b>100,0</b>	<b>25</b>	<b>25</b>	<b>100,0</b>	<b>103</b>	<b>103</b>	<b>100,0</b>	<b>11</b>	<b>11</b>	<b>100,0</b>	<b>1</b>	<b>1</b>	<b>100,0</b>	<b>14</b>	<b>14</b>	<b>100,0</b>	<b>0</b>	<b>0</b>	<b>0,0</b>	<b>4</b>	<b>4</b>	<b>100,0</b>			
СОШ № 7 УИОП "ОЦ"	145	145	100,0	145	145	100,0	73	71	97,3	13	13	100,0	6	6	100,0	11	11	100,0	60	60	100,0	4	4	100,0	0	0	0,0	4	4	100,0	0	0	0,0	0	0	0,0	0	0	0,0
гимназия №1	56	56	100,0	56	56	100,0	23	22	95,7	5	5	100,0	5	5	100,0	6	6	100,0	34	34	100,0	3	3	100,0	0	0	0,0	3	3	100,0	1	1	100,0	1	1	100,0	1	1	100,0
<b>Итого по г.о.Новокуйбышевск (без в/о)</b>	<b>476</b>	<b>476</b>	<b>100,0</b>	<b>476</b>	<b>475</b>	<b>99,8</b>	<b>227</b>	<b>219</b>	<b>96,5</b>	<b>48</b>	<b>48</b>	<b>100,0</b>	<b>35</b>	<b>35</b>	<b>100,0</b>	<b>42</b>	<b>42</b>	<b>100,0</b>	<b>197</b>	<b>197</b>	<b>100,0</b>	<b>18</b>	<b>18</b>	<b>100,0</b>	<b>1</b>	<b>1</b>	<b>100,0</b>	<b>21</b>	<b>21</b>	<b>100,0</b>	<b>1</b>	<b>1</b>	<b>100,0</b>	<b>5</b>	<b>5</b>	<b>100,0</b>			
вечернее отделение (СОШ № 5 "ОЦ")	9	9	100,0	9	8	88,9	1	0	0,0	0	0	0,0	0	0	0,0	0	0	0,0	1	1	100,0	0	0	0,0	0	0	0,0	0	0	0,0	0	0	0,0	0	0	0,0			
<b>Итого по г.о.Новокуйбышевск (с в/о)</b>	<b>485</b>	<b>485</b>	<b>100,0</b>	<b>485</b>	<b>483</b>	<b>99,6</b>	<b>228</b>	<b>219</b>	<b>96,1</b>	<b>48</b>	<b>48</b>	<b>100,0</b>	<b>35</b>	<b>35</b>	<b>100,0</b>	<b>42</b>	<b>42</b>	<b>100,0</b>	<b>198</b>	<b>198</b>	<b>100,0</b>	<b>18</b>	<b>18</b>	<b>100,0</b>	<b>1</b>	<b>1</b>	<b>100,0</b>	<b>21</b>	<b>21</b>	<b>100,0</b>	<b>1</b>	<b>1</b>	<b>100,0</b>	<b>5</b>	<b>5</b>	<b>100,0</b>			

**Информация о доле выпускников м.р. Волжский, преодолевших минимальный установленный порог по предметам, сданным в форме ЕГЭ**

Наименование ОУ	Русский язык			Математика			Физика			Химия			Биология			История			Обществознание			Английский язык			Литература			Информатика и ИКТ					
	всего сдава ли	преодоле ли мин. порог	%	всего сдава ли	преодоле ли мин. порог	%	всего сдава ли	преодоле ли мин. порог	%	всего сдава ли	преодоле ли мин. порог	%	всего сдава ли	преодоле ли мин. порог	%	всего сдава ли	преодоле ли мин. порог	%	всего сдава ли	преодоле ли мин. порог	%	всего сдава ли	преодоле ли мин. порог	%	всего сдава ли	преодоле ли мин. порог	%						
	чел	чел	%	чел	чел	%	чел	чел	%	чел	чел	%	чел	чел	%	чел	чел	%	чел	чел	%	чел	чел	%	чел	чел	%						
СОШ "ОЦ" п.г.т.Рошинский	66	66	100,0	66	66	100,0	18	18	100,0	9	9	100,0	11	11	100,0	24	24	100,0	50	49	98,0	6	6	100,0	2	2	100,0	1	1	100,0			
СОШ № 1 "ОЦ" п.г.т.Стройкерамика	40	40	100,0	40	40	100,0	18	18	100,0	2	2	100,0	3	3	100,0	3	3	100,0	22	20	90,9	0	0	0,0	0	0	0,0	0	0	0,0			
СОШ № 3 п.г.т.Смышляевка	21	21	100,0	21	21	100,0	12	12	100,0	2	2	100,0	3	2	66,7	0	0	0,0	9	9	100,0	1	1	100,0	1	1	100,0	0	0	0,0			
СОШ п.г.т.Петра-Дубрава	18	18	100,0	18	18	100,0	7	6	85,7	1	1	100,0	2	2	100,0	1	1	100,0	8	7	87,5	0	0	0,0	0	0	0,0	0	0	0,0			
<b>Итого по СОШ городского типа</b>	<b>145</b>	<b>145</b>	<b>100,0</b>	<b>145</b>	<b>145</b>	<b>100,0</b>	<b>55</b>	<b>54</b>	<b>98,2</b>	<b>14</b>	<b>14</b>	<b>100,0</b>	<b>19</b>	<b>18</b>	<b>94,7</b>	<b>28</b>	<b>28</b>	<b>100,0</b>	<b>89</b>	<b>85</b>	<b>95,5</b>	<b>7</b>	<b>7</b>	<b>100,0</b>	<b>3</b>	<b>3</b>	<b>100,0</b>	<b>1</b>	<b>1</b>	<b>100,0</b>			
СОШ "ОЦ" с.Дубовый Умет	22	22	100,0	22	22	100,0	1	1	100,0	2	2	100,0	2	2	100,0	2	2	100,0	16	16	100,0	0	0	0,0	0	0	0,0	0	0	0,0	0	0	0,0
СОШ "ОЦ" с.Лопатино	16	16	100,0	16	16	100,0	7	7	100,0	2	2	100,0	2	2	100,0	1	1	100,0	8	7	87,5	0	0	0,0	1	1	100,0	0	0	0,0	0	0	0,0
СОШ "ОЦ" с.Подъем-Михайловка	7	7	100,0	7	6	85,7	2	2	100,0	0	0	0,0	0	0	0,0	0	0	0,0	2	1	50,0	0	0	0,0	0	0	0,0	0	0	0,0	0	0	0,0
СОШ п.Просвет	12	12	100,0	12	12	100,0	6	6	100,0	2	2	100,0	2	2	100,0	0	0	0,0	6	6	100,0	0	0	0,0	0	0	0,0	0	0	0,0	0	0	0,0
СОШ п.Черновский	15	15	100,0	15	15	100,0	5	5	100,0	2	2	100,0	2	2	100,0	1	1	100,0	9	9	100,0	0	0	0,0	0	0	0,0	0	0	0,0	0	0	0,0
СОШ с.Воскресенка	8	8	100,0	8	8	100,0	3	3	100,0	0	0	0,0	0	0	0,0	0	0	0,0	6	6	100,0	0	0	0,0	0	0	0,0	0	0	0,0	0	0	0,0
СОШ с.Курумоч	27	27	100,0	27	27	100,0	12	10	83,3	0	0	0,0	0	0	0,0	2	2	100,0	12	12	100,0	2	2	100,0	0	0	0,0	0	0	0,0	0	0	0,0
СОШ с.Рождествено	10	10	100,0	10	10	100,0	3	3	100,0	0	0	0,0	1	1	100,0	2	1	50,0	7	7	100,0	0	0	0,0	1	1	100,0	0	0	0,0	0	0	0,0
СОШ с.Спиридоновка	7	7	100,0	7	7	100,0	2	2	100,0	0	0	0,0	0	0	0,0	1	0	0,0	7	7	100,0	0	0	0,0	0	0	0,0	0	0	0,0	0	0	0,0
СОШ с.Сухая Вязовка	8	8	100,0	8	8	100,0	1	1	100,0	1	1	100,0	2	2	100,0	2	2	100,0	7	7	100,0	0	0	0,0	0	0	0,0	0	0	0,0	0	0	0,0
СОШ с.Черноречье	9	8	88,9	9	8	88,9	0	0	0,0	0	0	0,0	1	1	100,0	3	2	66,7	5	5	100,0	1	1	100,0	0	0	0,0	0	0	0,0	0	0	0,0
<b>Итого по СОШ сельского типа</b>	<b>141</b>	<b>140</b>	<b>99,3</b>	<b>141</b>	<b>139</b>	<b>98,6</b>	<b>42</b>	<b>40</b>	<b>95,2</b>	<b>9</b>	<b>9</b>	<b>100,0</b>	<b>12</b>	<b>12</b>	<b>100,0</b>	<b>14</b>	<b>11</b>	<b>78,6</b>	<b>85</b>	<b>83</b>	<b>97,6</b>	<b>3</b>	<b>3</b>	<b>100,0</b>	<b>2</b>	<b>2</b>	<b>100,0</b>	<b>0</b>	<b>0</b>	<b>0,0</b>			
<b>Итого м.р.Волжский</b>	<b>286</b>	<b>285</b>	<b>99,7</b>	<b>286</b>	<b>284</b>	<b>99,3</b>	<b>97</b>	<b>94</b>	<b>96,9</b>	<b>23</b>	<b>23</b>	<b>100,0</b>	<b>31</b>	<b>30</b>	<b>96,8</b>	<b>42</b>	<b>39</b>	<b>92,9</b>	<b>174</b>	<b>168</b>	<b>96,6</b>	<b>10</b>	<b>10</b>	<b>100,0</b>	<b>5</b>	<b>5</b>	<b>100,0</b>	<b>1</b>	<b>1</b>	<b>100,0</b>			

## Результаты освоения образовательного стандарта по выбранным предметам

Результаты экзаменов по выбору дают выпускникам возможность перехода на профессиональную ступень образования.

Доля выпускников, успешно сдавших все выбранные экзамены в форме ЕГЭ (выше порога) в разрезе видов ОУ

вид ОУ	выбрали два предмета			выбрали три предмета			выбрали четыре предмета			выбрали пять предметов		
	чел	чел	%	чел	чел	%	чел	чел	%	чел	чел	%
СОШ	24	22	91,7	362	351	97,0	161	153	95,0	14	14	100,0
СОШ с УИОП	3	3	100,0	116	114	98,3	23	23	100,0	3	3	100,0
гимназия				32	32	100,0	23	22	95,7	1	1	100,0
<b>Итого по Поволжскому управлению (без в/о)</b>	27	25	92,6	510	497	97,5	207	198	95,7	18	18	100,0
вечернее отделение	7	7	100,0	2	1	50,0						
<b>Итого по Поволжскому управлению (с в/о)</b>	34	32	94,1	512	498	97,3	207	198	95,7	18	18	100,0

## Результаты освоения образовательного стандарта по выбранным предметам

Результаты экзаменов по выбору дают возможность перехода на профессиональную ступень образования.

### Доля выпускников, успешно сдавших все выбранные экзамены в форме ЕГЭ (выше порога) в разрезе АТЕ, образовательных учреждений ПУ МОН СО

Наименование ОУ	выбрали два предмета		успешно сдали (выше порога)		выбрали три предмета		успешно сдали (выше порога)		сдали все экзамены в форме ЕГЭ с результатом соответствующим высокому уровню		выбрали четыре предмета		успешно сдали (выше порога)		сдали все экзамены в форме ЕГЭ с результатом соответствующим высокому уровню		выбрали пять предметов		успешно сдали (выше порога)		сдали все экзамены в форме ЕГЭ с результатом соответствующим высокому уровню		
	чел	%	чел	%	чел	%	чел	%	чел	%	чел	%	чел	%	чел	%	чел	%	чел	%	чел	%	
СОШ "ОЦ" п.г.т.Рощинский			18	17	94,4	2	11,1	41	41	100,0	3	7,3	7	7	100,0								
СОШ №1 "ОЦ" п.г.т.Стройкерамика			32	30	93,8	1	3,1	8	8	100,0													
СОШ №3 п.г.т.Смышляевка	1	100,0	1	100,0	13	13	100,0	3	23,1	6	83,3			1	100,0								
СОШ "ОЦ" с.Дубовый Умет	3	100,0	3	100,0	15	15	100,0	1	6,7	4	100,0												
СОШ "ОЦ" с.Лопатино			11	11	100,0	1	9,1	5	4	80,0	1	20,0											
СОШ "ОЦ" с.Подъем-Михайловка	4	75,0	3	75,0	2	1	50,0			1	100,0												
СОШ п.г.т.Петра Дубрава	2	100,0	2	100,0	13	12	92,3			3	66,7												
СОШ п.Просвет			10	10	100,0									2	2	100,0							
СОШ п.Черновский	2	100,0	2	100,0	7	7	100,0			6	100,0												
СОШ с.Воскресенка			7	7	100,0			1	1	100,0													
СОШ с.Курумоч	2	100,0	2	100,0	22	20	90,9			3	100,0												
СОШ с.Рождествено			6	6	100,0			4	3	75,0													
СОШ с.Спиридоновка			4	4	100,0			3	2	66,7													
СОШ с.Сухая Вязовка			3	3	100,0			5	5	100,0													
СОШ с.Черноречье	3	66,7	2	66,7	2	2	100,0			4	75,0												
<b>Итого м.р.Волжский</b>	<b>17</b>	<b>15</b>	<b>88,2</b>	<b>165</b>	<b>158</b>	<b>95,8</b>	<b>8</b>	<b>4,8</b>	<b>94</b>	<b>88</b>	<b>93,6</b>	<b>4</b>	<b>4,3</b>	<b>10</b>	<b>10</b>	<b>100,0</b>							
СОШ №3	2	100,0	2	100,0	33	33	100,0	9	27,3	15	100,0	2	13,3	3	100,0	1	33,3						
СОШ №5 "ОЦ"	2	100,0	2	100,0	95	92	96,8	12	12,6	25	96,0												
СОШ №8 "ОЦ"	3	100,0	3	100,0	69	68	98,6	3	4,3	27	96,3	3	11,1	1	100,0	1	100,0						
СОШ №7 УИОП	3	100,0	3	100,0	116	114	98,3	8	6,9	23	100,0	3	13,0	3	100,0								
гимназия №1			32	32	100,0	7	21,9	23	22	95,7	2	8,7	1	100,0									
<b>Итого г.о.Новокуйбышевск (без в/о)</b>	<b>10</b>	<b>10</b>	<b>100,0</b>	<b>345</b>	<b>339</b>	<b>98,3</b>	<b>39</b>	<b>11,3</b>	<b>113</b>	<b>110</b>	<b>97,3</b>	<b>10</b>	<b>8,8</b>	<b>8</b>	<b>8</b>	<b>100,0</b>	<b>2</b>	<b>25,0</b>					
вечернее отделение (СОШ № 5 "ОЦ")	7	100,0	7	100,0	2	1	50,0																
<b>Итого г.о.Новокуйбышевск (с в/о)</b>	<b>17</b>	<b>17</b>	<b>100,0</b>	<b>347</b>	<b>340</b>	<b>98,0</b>	<b>39</b>	<b>11,2</b>	<b>113</b>	<b>110</b>	<b>97,3</b>	<b>10</b>	<b>8,8</b>	<b>8</b>	<b>8</b>	<b>100,0</b>	<b>2</b>	<b>25,0</b>					
<b>ИТОГО Поволжское управление</b>	<b>34</b>	<b>32</b>	<b>94,1</b>	<b>512</b>	<b>498</b>	<b>97,3</b>	<b>47</b>	<b>9,2</b>	<b>207</b>	<b>198</b>	<b>95,7</b>	<b>14</b>	<b>6,8</b>	<b>18</b>	<b>18</b>	<b>100,0</b>	<b>2</b>	<b>11,1</b>					





### Уровень успеваемости и качество подготовки по предметам ЕГЭ 2013

В 2009 году была отменена процедура выставления школьных отметок по результатам сдачи ЕГЭ. Для получения информации об уровне успеваемости и качестве подготовки по предметам была использована система выявления уровней подготовки участников ЕГЭ по общеобразовательным предметам, предложенная специалистами Федерального института педагогических измерений (<http://www.fipi.ru/view/sections/138/docs/478.html>).

Границы уровней общеобразовательной подготовки по предметам ЕГЭ и доля участников по уровням подготовки в 2013 г.

Предмет	Количество участников ЕГЭ	Минимальный			Низкий			Удовлетворительный			Хороший			Высокий / Отличный		
		Границы уровня в тестовых баллах	Кол-во участников, чел	Доля участников ЕГЭ, %	Границы уровня в тестовых баллах	Кол-во участников, чел	Доля участников ЕГЭ, %	Границы уровня в тестовых баллах	Кол-во участников, чел	Доля участников ЕГЭ, %	Границы уровня в тестовых баллах	Кол-во участников, чел	Доля участников ЕГЭ, %	Границы уровня в тестовых баллах	Кол-во участников, чел	Доля участников ЕГЭ, %
Русский язык	762	0-35	1	0,1%	36-58	186	24,4%	59-65	191	25,1%	66-72	188	24,7%	73-100	196	25,7%
Математика	762	0-23	3	0,4%	24-43	171	22,4%	44-57	207	27,2%	58-65	149	19,6%	66-100	232	30,4%
Физика	324	0-35	11	3,4%	36-45	67	20,7%	46-54	81	25,0%	55-64	75	23,1%	65-100	90	27,8%
Химия	71	0-35	0	0,0%	36-63	18	25,4%	64-75	17	23,9%	76-85	13	18,3%	86-100	23	32,4%
Биология	66	0-35	1	1,5%	36-56	16	24,2%	57-67	15	22,7%	68-74	17	25,8%	75-100	17	25,8%
Информатика и ИКТ	6	0-39	0	0,0%	40-71	2	33,3%	72-78	1	16,7%	79-80	1	16,7%	81-100	2	33,3%
Обществознание	371	0-38	6	1,6%	39-58	85	22,9%	59-65	84	22,6%	66-71	96	25,9%	72-100	100	27,0%
История	84	0-31	3	3,6%	32-48	17	20,2%	49-61	22	26,2%	62-71	18	21,4%	72-100	24	28,6%
Литература	26	0-31	0	0,0%	32-64	6	23,1%	65-68	6	23,1%	69-72	4	15,4%	73-100	10	38,5%
Английский язык	28	0-19	0	0,0%	20-76	7	25,0%	77-91	7	25,0%	92-94	5	17,9%	95-100	9	32,1%

Уровни подготовки выпускников ПУ МОН СО по общеобразовательным предметам



### Уровень успеваемости и качество подготовки по предметам

В 2009 году была отменена процедура выставления школьных отметок по результатам сдачи ЕГЭ. Для получения информации о том, какие знания и умения освоены учащимися и на каком уровне специалисты Федерального института педагогических измерений в качестве эксперимента предложили новую систему выявления уровней подготовки по общеобразовательным предметам (<http://www.fipi.ru/view/sections/138/docs/478.html>).

Для определения уровней выполнения экзаменационных работ ЕГЭ был использован подход, основанный на таких величинах, как процентилю и соответствующие им тестовые и первичные баллы, полученные участниками ЕГЭ за выполнение вариантов КИМ по отдельным общеобразовательным предметам.

Вводится 5 уровней выполнения тестов ЕГЭ 2013 года: ниже минимального, низкий, удовлетворительный, хороший, высокий и отличный.

Минимальный уровень выполнения тестов ЕГЭ 2013 года характеризует результаты тех выпускников, которые преодолели минимальную границу ЕГЭ, набрав за выполнение экзаменационной работы число баллов, соответствующее минимальному количеству баллов ЕГЭ (**ТБ1**).

предмет	ПБ1	<b>ТБ1</b>	ПБ2	ТБ2
Русский язык	17	<b>36</b>	54	73
Математика	5	<b>24</b>	15	63
Обществознание	15	<b>39</b>	48	72
История	13	<b>32</b>	47	72
Физика	11	<b>36</b>	33	62
Химия	14	<b>36</b>	58	80
Биология	17	<b>36</b>	60	79
География	14	<b>37</b>	43	69
Информатика	8	<b>40</b>	35	84
Иностранные языки	16	<b>20</b>	65	82
Литература	8	<b>32</b>	36	73

Низкий уровень выполнения тестов ЕГЭ 2013 года характеризует результаты выпускников, которые получили балл, соответствующий 25-му процентилю, т.е. балл, фиксирующий уровень, ниже которого находятся 25% экзаменуемых по результатам их выполнения в 2013 году. Выше этого уровня находится 75% экзаменуемых.

Удовлетворительный уровень выполнения тестов ЕГЭ 2013 года характеризует результаты выпускников, которые получили балл, соответствующий 50-му процентилю, т.е. балл, фиксирующий уровень, разделяющий экзаменуемых на две равные части.

Хороший уровень выполнения тестов ЕГЭ 2013 года характеризует результаты выпускников, которые получили балл, соответствующий 75-му процентилю, т.е. балл, фиксирующий уровень, выше которого находятся результаты 25% наиболее подготовленных экзаменуемых.

Отличный уровень выполнения тестов ЕГЭ 2013 года характеризует результаты выпускников, которые получили балл, соответствующий 90-му процентилю, т.е. балл, фиксирующий уровень, выше которого находятся результаты 10% наиболее подготовленных экзаменуемых.

В соответствии с выделенными уровнями определены шесть групп выпускников:

группа 1 – выпускники, которые не достигли минимальной границы ЕГЭ, т.е. получили тестовый балл ниже минимального количества баллов ЕГЭ (условное название – «ниже минимального»);

группа 2 – выпускники, достигшие минимальной границы ЕГЭ 2013 года, но получившие балл ниже низкого уровня (минимальный уровень);

группа 3 – выпускники, достигшие низкого уровня ЕГЭ 2013 года, но получившие балл ниже удовлетворительного уровня (низкий уровень);

группа 4 – выпускники, достигшие удовлетворительного, но не хорошего уровня выполнения тестов ЕГЭ 2013 года (удовлетворительный уровень);

группа 5 – выпускники, достигшие хорошего, но не отличного уровня выполнения тестов ЕГЭ 2013 года (хороший уровень);

группа 6 – 10% наиболее подготовленных экзаменуемых, результаты которых выше отличного уровня выполнения тестов ЕГЭ 2013 года (отличный уровень).

Для описания групп с различным уровнем общеобразовательной подготовки по результатам ЕГЭ используется унифицированный подход.

Преодоление границы минимального балла подразумевает, что выпускник обладает минимально достаточным объемом знаний, умений и навыков для того, чтобы быть аттестованным за курс средней школы.

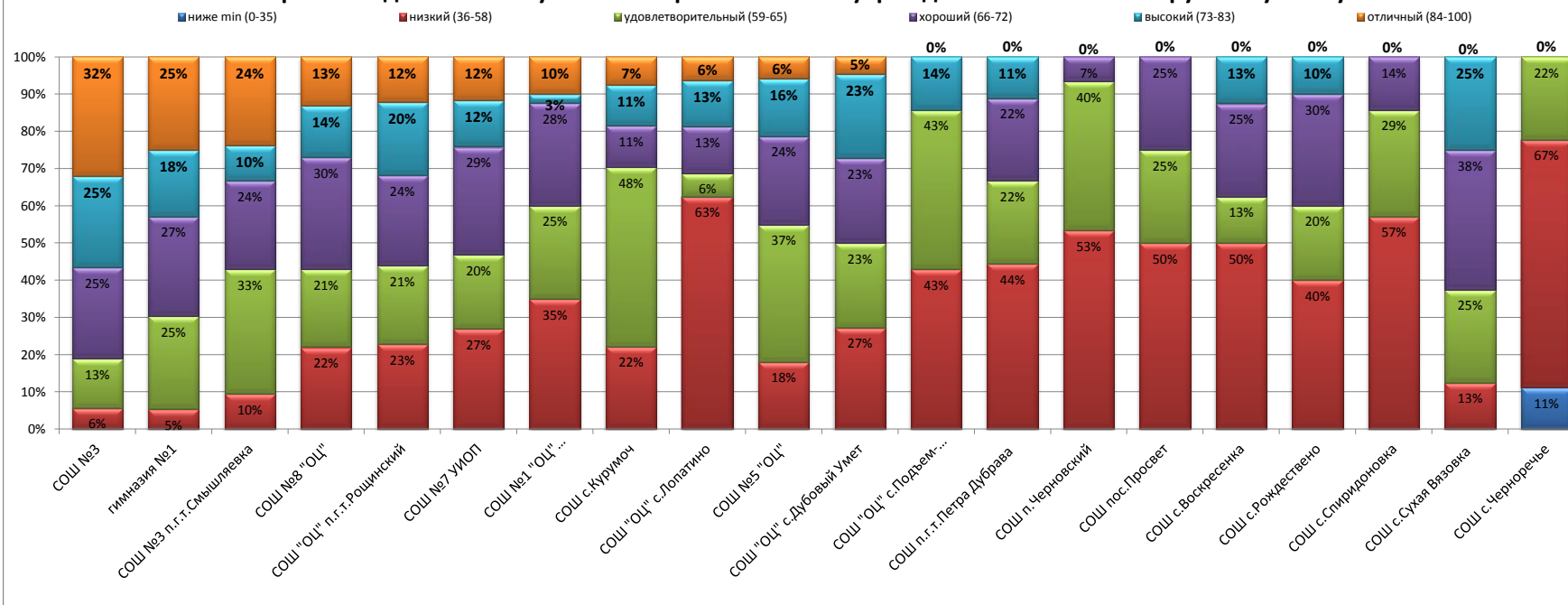
Преодоление нижней границы хорошего уровня означает, что выпускник готов к продолжению образования в учреждениях среднего и высшего профессионального образования, не предъявляющих высоких требований к уровню подготовки абитуриентов.

И соответственно, высокий/отличный уровень подготовки свидетельствует о наличии у выпускника системных знаний, овладении комплексными умениями, способности выполнять творческие задания по соответствующему общеобразовательному предмету, что позволяет успешно продолжать обучение в любых вузах по профильным направлениям подготовки.

### Уровни подготовки выпускников образовательных учреждений ПУ МОН СО по русскому языку

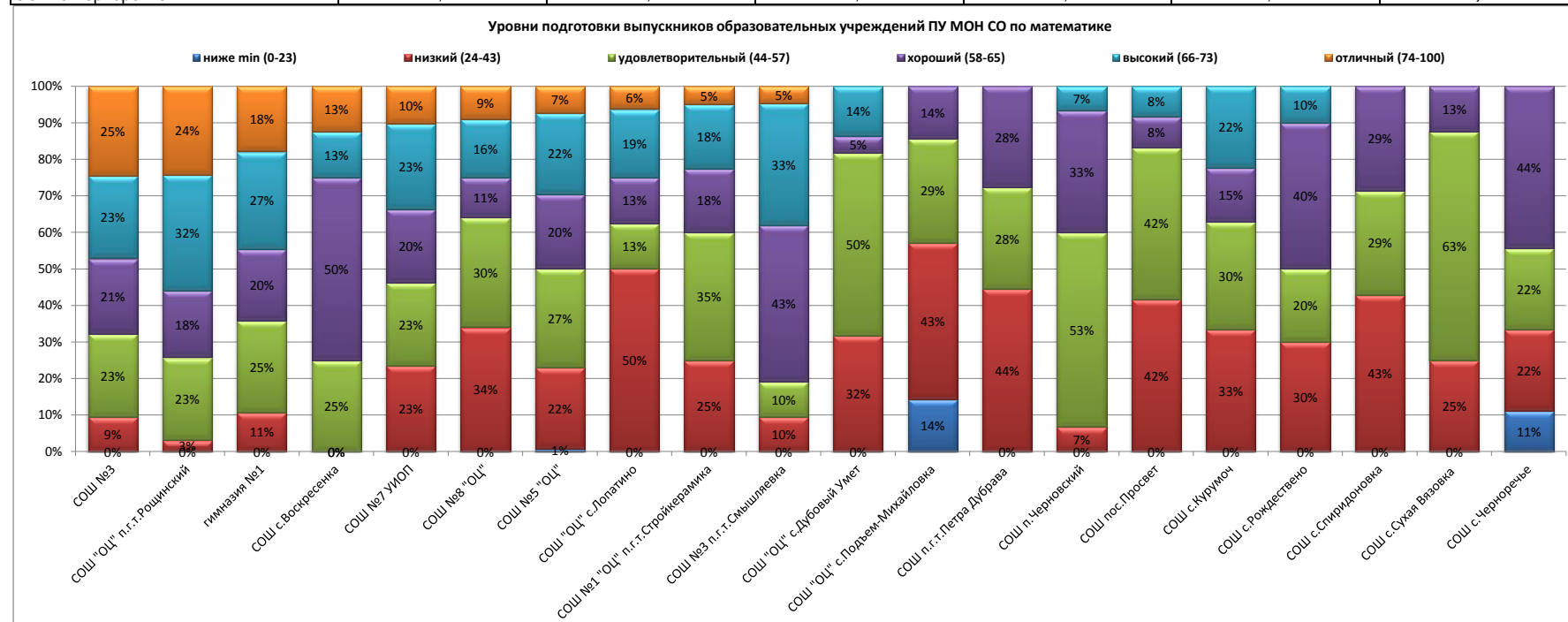
Наименование ОУ	ниже min (0-35)	низкий (36-58)	удовлетворительный (59-65)	хороший (66-72)	высокий (73-83)	отличный (84-100)
СОШ №3	0,0%	5,7%	13,2%	24,5%	24,5%	32,1%
гимназия №1	0,0%	5,4%	25,0%	26,8%	17,9%	25,0%
СОШ №3 п.г.т.Смышляевка	0,0%	9,5%	33,3%	23,8%	9,5%	23,8%
СОШ №8 "ОЦ"	0,0%	22,0%	21,0%	30,0%	14,0%	13,0%
СОШ "ОЦ" п.г.т.Роцинский	0,0%	22,7%	21,2%	24,2%	19,7%	12,1%
СОШ № 7 УИОП "ОЦ"	0,0%	26,9%	20,0%	29,0%	12,4%	11,7%
СОШ №1 "ОЦ" п.г.т.Стройкерамика	0,0%	35,0%	25,0%	27,5%	2,5%	10,0%
СОШ с.Курумоч	0,0%	22,2%	48,1%	11,1%	11,1%	7,4%
СОШ "ОЦ" с.Лопатино	0,0%	62,5%	6,3%	12,5%	12,5%	6,3%
СОШ №5 "ОЦ"	0,0%	18,0%	36,9%	23,8%	15,6%	5,7%
СОШ "ОЦ" с.Дубовый Умет	0,0%	27,3%	22,7%	22,7%	22,7%	4,5%
СОШ "ОЦ" с.Подъем-Михайловка	0,0%	42,9%	42,9%	0,0%	14,3%	0,0%
СОШ п.г.т.Петра Дубрава	0,0%	44,4%	22,2%	22,2%	11,1%	0,0%
СОШ п.Черновский	0,0%	53,3%	40,0%	6,7%	0,0%	0,0%
СОШ пос.Просвет	0,0%	50,0%	25,0%	25,0%	0,0%	0,0%
СОШ с.Воскресенка	0,0%	50,0%	12,5%	25,0%	12,5%	0,0%
СОШ с.Рождествено	0,0%	40,0%	20,0%	30,0%	10,0%	0,0%
СОШ с.Спиридоновка	0,0%	57,1%	28,6%	14,3%	0,0%	0,0%
СОШ с.Сухая Вязовка	0,0%	12,5%	25,0%	37,5%	25,0%	0,0%
СОШ с.Черноречье	11,1%	66,7%	22,2%	0,0%	0,0%	0,0%

### Уровни подготовки выпускников образовательных учреждений ПУ МОН СО по русскому языку



### Уровни подготовки выпускников образовательных учреждений ПУ МОН СО по математике

Наименование ОУ	ниже min	низкий	удовлетворительный	хороший	высокий	отличный
	(0-23)	(24-43)	(44-57)	(58-65)	(66-73)	(74-100)
СОШ №3	0,0%	9,4%	22,6%	20,8%	22,6%	24,5%
СОШ "ОЦ" п.г.т.Роцинский	0,0%	3,0%	22,7%	18,2%	31,8%	24,2%
гимназия №1	0,0%	10,7%	25,0%	19,6%	26,8%	17,9%
СОШ с.Воскресенка	0,0%	0,0%	25,0%	50,0%	12,5%	12,5%
СОШ № 7 УИОП "ОЦ"	0,0%	23,4%	22,8%	20,0%	23,4%	10,3%
СОШ №8 "ОЦ"	0,0%	34,0%	30,0%	11,0%	16,0%	9,0%
СОШ №5 "ОЦ"	0,8%	22,1%	27,0%	20,5%	22,1%	7,4%
СОШ "ОЦ" с.Лопатино	0,0%	50,0%	12,5%	12,5%	18,8%	6,3%
СОШ №1 "ОЦ" п.г.т.Стройкерамика	0,0%	25,0%	35,0%	17,5%	17,5%	5,0%
СОШ №3 п.г.т.Смышляевка	0,0%	9,5%	9,5%	42,9%	33,3%	4,8%
СОШ "ОЦ" с.Дубовый Умет	0,0%	31,8%	50,0%	4,5%	13,6%	0,0%
СОШ "ОЦ" с.Подъем-Михайловка	14,3%	42,9%	28,6%	14,3%	0,0%	0,0%
СОШ п.г.т.Петра Дубрава	0,0%	44,4%	27,8%	27,8%	0,0%	0,0%
СОШ п.Черновский	0,0%	6,7%	53,3%	33,3%	6,7%	0,0%
СОШ пос.Просвет	0,0%	41,7%	41,7%	8,3%	8,3%	0,0%
СОШ с.Курумоч	0,0%	33,3%	29,6%	14,8%	22,2%	0,0%
СОШ с.Рождествено	0,0%	30,0%	20,0%	40,0%	10,0%	0,0%
СОШ с.Спирidonовка	0,0%	42,9%	28,6%	28,6%	0,0%	0,0%
СОШ с.Сухая Вязовка	0,0%	25,0%	62,5%	12,5%	0,0%	0,0%
СОШ с.Черноречье	11,1%	22,2%	22,2%	44,4%	0,0%	0,0%



**РАСПРЕДЕЛЕНИЕ ВЫПУСКНИКОВ ОБЩЕОБРАЗОВАТЕЛЬНЫХ УЧРЕЖДЕНИЙ ПУ МОН СО ПО ДИАПАЗОНАМ ТЕСТОВЫХ БАЛЛОВ**

Общеобразовательный предмет	доля выпускников, получивших более 60 баллов	min балл	Кол-во участников ЕГЭ (2013 г.)	Количество выпускников, получивших баллы																	
				0-min		min		min-55		56-59		60-70		71-79		80-89		90-99		100	
				чел.	доля%	чел.	доля%	чел.	доля%	чел.	доля%	чел.	доля%	чел.	доля%	чел.	доля%	чел.	доля%	чел.	доля%
Русский язык	72,2	36	762	1	0,1	0	0,0	129	16,9	82	10,8	275	36,1	170	22,3	61	8,0	42	5,5	2	0,3
Русский язык (в/о)	33,3		9	0	0,0	0	0,0	6	66,7	0	0,0	2	22,2	1	11,1	0	0,0	0	0,0	0	0,0
Математика	50,0	24	762	3	0,4	24	3,1	281	36,9	73	9,6	247	32,4	100	13,1	27	3,5	7	0,9	0	0,0
Математика (в/о)	11,1		9	1	11,1	1	11,1	6	66,7	0	0,0	1	11,1	0	0,0	0	0,0	0	0,0	0	0,0
Физика	37,7	36	324	11	3,4	1	0,3	157	48,5	33	10,2	59	18,2	38	11,7	16	4,9	8	2,5	1	0,3
Физика (в/о)	0,0		1	1	100,0	0	0,0	0	0,0	0	0,0	0	0,0	0	0,0	0	0,0	0	0,0	0	0,0
Химия	81,7	36	71	0	0,0	1	1,4	10	14,1	2	2,8	12	16,9	18	25,4	14	19,7	11	15,5	3	4,2
Биология	68,2	36	66	1	1,5	1	1,5	14	21,2	5	7,6	17	25,8	23	34,8	5	7,6	0	0,0	0	0,0
История	60,7	32	84	3	3,6	0	0,0	24	28,6	6	7,1	22	26,2	14	16,7	10	11,9	5	6,0	0	0,0
Обществознание	72,2	39	371	6	1,6	1	0,3	59	15,9	37	10,0	137	36,9	71	19,1	38	10,2	20	5,4	2	0,5
Обществознание (в/о)	11,1		1	0	0,0	0	0,0	0	0,0	0	0,0	0	0,0	1	100,0	0	0,0	0	0,0	0	0,0
Английский язык	92,9	20	28	0	0,0	0	0,0	1	3,6	1	3,6	3	10,7	3	10,7	3	10,7	17	60,7	0	0,0
Французский язык	100,0	20	1	0	0,0	0	0,0	0	0,0	0	0,0	1	100,0	0	0,0	0	0,0	0	0,0	0	0,0
Литература	88,5	32	26	0	0,0	0	0,0	2	7,7	1	3,8	11	42,3	6	23,1	4	15,4	1	3,8	1	3,8
География	0,0	37	1	0	0,0	0	0,0	0	0,0	1	100,0	0	0,0	0	0,0	0	0,0	0	0,0	0	0,0
Информатика и ИКТ	83,3	40	6	0	0,0	0	0,0	0	0,0	1	16,7	0	0,0	2	33,3	3	50,0	0	0,0	0	0,0



**РАСПРЕДЕЛЕНИЕ ВЫПУСКНИКОВ ОБЩЕОБРАЗОВАТЕЛЬНЫХ УЧРЕЖДЕНИЙ г.о.НОВОКУЙБЫШЕВСК ПО ДИАПАЗОНАМ ТЕСТОВЫХ БАЛЛОВ**

**Русский язык**

Наименование ОУ	Кол-во участников ЕГЭ	Количество выпускников, получивших баллы																	
		0-35		min (36)		37-55		56-59		60-70		71-79		80-89		90-99		100	
		чел	доля%	чел	доля%	чел	доля%	чел	доля%	чел	доля%	чел	доля%	чел	доля%	чел	доля%	чел	доля%
СОШ № 3	53	0	0,0	0	0,0	1	1,9	2	3,8	13	24,5	17	32,1	13	24,5	7	13,2	0	0,0
СОШ № 5 "ОЦ"	122	0	0,0	0	0,0	16	13,1	10	8,2	60	49,2	25	20,5	8	6,6	3	2,5	0	0,0
СОШ № 8 "ОЦ"	100	0	0,0	0	0,0	12	12,0	13	13,0	34	34,0	27	27,0	6	6,0	8	8,0	0	0,0
<b>Итого по СОШ</b>	<b>275</b>	<b>0</b>	<b>0,0</b>	<b>0</b>	<b>0,0</b>	<b>29</b>	<b>10,5</b>	<b>25</b>	<b>9,1</b>	<b>107</b>	<b>38,9</b>	<b>69</b>	<b>25,1</b>	<b>27</b>	<b>9,8</b>	<b>18</b>	<b>6,5</b>	<b>0</b>	<b>0,0</b>
СОШ № 7 УИОП "ОЦ"	145	0	0,0	0	0,0	23	15,9	20	13,8	49	33,8	33	22,8	12	8,3	7	4,8	1	0,7
гимназия № 1	56	0	0,0	0	0,0	2	3,6	4	7,1	19	33,9	15	26,8	10	17,9	5	8,9	1	1,8
<b>Итого по статусным школам</b>	<b>201</b>	<b>0</b>	<b>0,0</b>	<b>0</b>	<b>0,0</b>	<b>25</b>	<b>12,4</b>	<b>24</b>	<b>11,9</b>	<b>68</b>	<b>33,8</b>	<b>48</b>	<b>23,9</b>	<b>22</b>	<b>10,9</b>	<b>12</b>	<b>6,0</b>	<b>2</b>	<b>1,0</b>
<b>г.о.Новокуйбышевск (без в/о)</b>	<b>476</b>	<b>0</b>	<b>0,0</b>	<b>0</b>	<b>0,0</b>	<b>54</b>	<b>11,3</b>	<b>49</b>	<b>10,3</b>	<b>175</b>	<b>36,8</b>	<b>117</b>	<b>24,6</b>	<b>49</b>	<b>10,3</b>	<b>30</b>	<b>6,3</b>	<b>2</b>	<b>0,4</b>
вечернее отделение (СОШ № 5 "ОЦ")	9	0	0,0	0	0,0	6	66,7	0	0,0	2	22,2	1	11,1	0	0,0	0	0,0	0	0,0
<b>г.о.Новокуйбышевск (с в/о)</b>	<b>485</b>	<b>0</b>	<b>0,0</b>	<b>0</b>	<b>0,0</b>	<b>60</b>	<b>12,4</b>	<b>49</b>	<b>10,1</b>	<b>177</b>	<b>36,5</b>	<b>118</b>	<b>24,3</b>	<b>49</b>	<b>10,1</b>	<b>30</b>	<b>6,2</b>	<b>2</b>	<b>0,4</b>

**Математика**

Наименование ОУ	Кол-во участников ЕГЭ	Количество выпускников, получивших баллы																	
		0-23		min (24)		25-55		56-59		60-70		71-79		80-89		90-99		100	
		чел	доля%	чел	доля%	чел	доля%	чел	доля%	чел	доля%	чел	доля%	чел	доля%	чел	доля%	чел	доля%
СОШ № 3	53	0	0,0	0	0,0	12	22,6	5	9,4	17	32,1	16	30,2	1	1,9	2	3,8	0	0,0
СОШ № 5 "ОЦ"	122	1	0,8	6	4,9	42	34,4	12	9,8	40	32,8	16	13,1	5	4,1	0	0,0	0	0,0
СОШ № 8 "ОЦ"	100	0	0,0	4	4,0	54	54,0	6	6,0	23	23,0	10	10,0	3	3,0	0	0,0	0	0,0
<b>Итого по СОШ</b>	<b>275</b>	<b>1</b>	<b>0,4</b>	<b>10</b>	<b>3,6</b>	<b>108</b>	<b>39,3</b>	<b>23</b>	<b>8,4</b>	<b>80</b>	<b>29,1</b>	<b>42</b>	<b>15,3</b>	<b>9</b>	<b>3,3</b>	<b>2</b>	<b>0,7</b>	<b>0</b>	<b>0,0</b>
СОШ № 7 УИОП "ОЦ"	145	0	0,0	5	3,4	53	36,6	9	6,2	57	39,3	13	9,0	7	4,8	1	0,7	0	0,0
гимназия № 1	56	0	0,0	0	0,0	15	26,8	5	8,9	23	41,1	7	12,5	5	8,9	1	1,8	0	0,0
<b>Итого по статусным школам</b>	<b>201</b>	<b>0</b>	<b>0,0</b>	<b>5</b>	<b>2,5</b>	<b>68</b>	<b>33,8</b>	<b>14</b>	<b>7,0</b>	<b>80</b>	<b>39,8</b>	<b>20</b>	<b>10,0</b>	<b>12</b>	<b>6,0</b>	<b>2</b>	<b>1,0</b>	<b>0</b>	<b>0,0</b>
<b>г.о.Новокуйбышевск (без в/о)</b>	<b>476</b>	<b>1</b>	<b>0,2</b>	<b>15</b>	<b>3,2</b>	<b>176</b>	<b>37,0</b>	<b>37</b>	<b>7,8</b>	<b>160</b>	<b>33,6</b>	<b>62</b>	<b>13,0</b>	<b>21</b>	<b>4,4</b>	<b>4</b>	<b>0,8</b>	<b>0</b>	<b>0,0</b>
вечернее отделение (СОШ № 5 "ОЦ")	9	1	11,1	1	11,1	6	66,7	0	0,0	1	11,1	0	0,0	0	0,0	0	0,0	0	0,0
<b>г.о.Новокуйбышевск (с в/о)</b>	<b>485</b>	<b>2</b>	<b>0,4</b>	<b>16</b>	<b>3,3</b>	<b>182</b>	<b>37,5</b>	<b>37</b>	<b>7,6</b>	<b>161</b>	<b>33,2</b>	<b>62</b>	<b>12,8</b>	<b>21</b>	<b>4,3</b>	<b>4</b>	<b>0,8</b>	<b>0</b>	<b>0,0</b>

**Физика**

Наименование ОУ	Кол-во участников ЕГЭ	Количество выпускников, получивших баллы																	
		0-35		min (36)		36-55		56-59		60-70		71-79		80-89		90-99		100	
		чел	доля%	чел	доля%	чел	доля%	чел	доля%	чел	доля%	чел	доля%	чел	доля%	чел	доля%	чел	доля%
СОШ № 3	24	0	0,0	0	0,0	4	16,7	1	4,2	6	25,0	8	33,3	2	8,3	2	8,3	1	4,2
СОШ № 5 "ОЦ"	67	3	4,5	1	1,5	26	38,8	10	14,9	10	14,9	8	11,9	5	7,5	4	6,0	0	0,0
СОШ № 8 "ОЦ"	40	2	5,0	0	0,0	28	70,0	2	5,0	5	12,5	2	5,0	1	2,5	0	0,0	0	0,0
<b>Итого по СОШ</b>	<b>131</b>	<b>5</b>	<b>3,8</b>	<b>1</b>	<b>0,8</b>	<b>58</b>	<b>44,3</b>	<b>13</b>	<b>9,9</b>	<b>21</b>	<b>16,0</b>	<b>18</b>	<b>13,7</b>	<b>8</b>	<b>6,1</b>	<b>6</b>	<b>4,6</b>	<b>1</b>	<b>0,8</b>
СОШ № 7 УИОП "ОЦ"	73	2	2,7	0	0,0	32	43,8	8	11,0	17	23,3	10	13,7	2	2,7	2	2,7	0	0,0
гимназия № 1	23	1	4,3	0	0,0	9	39,1	5	21,7	4	17,4	1	4,3	3	13,0	0	0,0	0	0,0
<b>Итого по статусным школам</b>	<b>96</b>	<b>3</b>	<b>3,1</b>	<b>0</b>	<b>0,0</b>	<b>41</b>	<b>42,7</b>	<b>13</b>	<b>13,5</b>	<b>21</b>	<b>21,9</b>	<b>11</b>	<b>11,5</b>	<b>5</b>	<b>5,2</b>	<b>2</b>	<b>2,1</b>	<b>0</b>	<b>0,0</b>
<b>г.о.Новокуйбышевск (без в/о)</b>	<b>227</b>	<b>8</b>	<b>3,5</b>	<b>1</b>	<b>0,4</b>	<b>99</b>	<b>43,6</b>	<b>26</b>	<b>11,5</b>	<b>42</b>	<b>18,5</b>	<b>29</b>	<b>12,8</b>	<b>13</b>	<b>5,7</b>	<b>8</b>	<b>3,5</b>	<b>1</b>	<b>0,4</b>
вечернее отделение (СОШ № 5 "ОЦ")	1	1	100,0	0	0,0	0	0,0	0	0,0	0	0,0	0	0,0	0	0,0	0	0,0	0	0,0
<b>г.о.Новокуйбышевск (с в/о)</b>	<b>228</b>	<b>9</b>	<b>3,9</b>	<b>1</b>	<b>0,4</b>	<b>99</b>	<b>43,4</b>	<b>26</b>	<b>11,4</b>	<b>42</b>	<b>18,4</b>	<b>29</b>	<b>12,7</b>	<b>13</b>	<b>5,7</b>	<b>8</b>	<b>3,5</b>	<b>1</b>	<b>0,4</b>

**РАСПРЕДЕЛЕНИЕ ВЫПУСКНИКОВ ОБЩЕОБРАЗОВАТЕЛЬНЫХ УЧРЕЖДЕНИЙ г.о.НОВОКУЙБЫШЕВСК ПО ДИАПАЗОНАМ ТЕСТОВЫХ БАЛЛОВ**

**Химия**

Наименование ОУ	Кол-во участников ЕГЭ	Количество выпускников, получивших баллы																	
		0-35		min (36)		37-55		56-59		60-70		71-79		80-89		90-99		100	
		чел	доля%	чел	доля%	чел	доля%	чел	доля%	чел	доля%	чел	доля%	чел	доля%	чел	доля%	чел	доля%
СОШ № 3	6	0	0,0	0	0,0	1	16,7	0	0,0	2	33,3	0	0,0	2	33,3	1	16,7	0	0,0
СОШ № 5 "ОЦ"	15	0	0,0	0	0,0	4	26,7	0	0,0	3	20,0	5	33,3	0	0,0	3	20,0	0	0,0
СОШ № 8 "ОЦ"	9	0	0,0	0	0,0	1	11,1	0	0,0	2	22,2	1	11,1	3	33,3	1	11,1	1	11,1
<b>Итого по СОШ</b>	<b>30</b>	<b>0</b>	<b>0,0</b>	<b>0</b>	<b>0,0</b>	<b>6</b>	<b>20,0</b>	<b>0</b>	<b>0,0</b>	<b>7</b>	<b>23,3</b>	<b>6</b>	<b>20,0</b>	<b>5</b>	<b>16,7</b>	<b>5</b>	<b>16,7</b>	<b>1</b>	<b>3,3</b>
СОШ № 7 УИОП "ОЦ"	13	0	0,0	0	0,0	0	0,0	1	7,7	1	7,7	2	15,4	3	23,1	4	30,8	2	15,4
гимназия № 1	5	0	0,0	0	0,0	0	0,0	1	20,0	1	20,0	2	40,0	1	20,0	0	0,0	0	0,0
<b>Итого по статусным школам</b>	<b>18</b>	<b>0</b>	<b>0,0</b>	<b>0</b>	<b>0,0</b>	<b>0</b>	<b>0,0</b>	<b>2</b>	<b>11,1</b>	<b>2</b>	<b>11,1</b>	<b>4</b>	<b>22,2</b>	<b>4</b>	<b>22,2</b>	<b>4</b>	<b>22,2</b>	<b>2</b>	<b>11,1</b>
<b>г.о.Новокуйбышевск (без в/о)</b>	<b>48</b>	<b>0</b>	<b>0,0</b>	<b>0</b>	<b>0,0</b>	<b>6</b>	<b>12,5</b>	<b>2</b>	<b>4,2</b>	<b>9</b>	<b>18,8</b>	<b>10</b>	<b>20,8</b>	<b>9</b>	<b>18,8</b>	<b>9</b>	<b>18,8</b>	<b>3</b>	<b>6,3</b>

**Биология**

Наименование ОУ	Кол-во участников ЕГЭ	Количество выпускников, получивших баллы																	
		0-35		min (36)		37-55		56-59		60-70		71-79		80-89		90-99		100	
		чел	доля%	чел	доля%	чел	доля%	чел	доля%	чел	доля%	чел	доля%	чел	доля%	чел	доля%	чел	доля%
СОШ № 3	4	0	0,0	0	0,0	0	0,0	0	0,0	3	75,0	1	25,0	0	0,0	0	0,0	0	0,0
СОШ № 5 "ОЦ"	12	0	0,0	0	0,0	1	8,3	2	16,7	3	25,0	6	50,0	0	0,0	0	0,0	0	0,0
СОШ № 8 "ОЦ"	8	0	0,0	0	0,0	2	25,0	0	0,0	1	12,5	4	50,0	1	12,5	0	0,0	0	0,0
<b>Итого по СОШ</b>	<b>24</b>	<b>0</b>	<b>0,0</b>	<b>0</b>	<b>0,0</b>	<b>3</b>	<b>12,5</b>	<b>2</b>	<b>8,3</b>	<b>7</b>	<b>29,2</b>	<b>11</b>	<b>45,8</b>	<b>1</b>	<b>4,2</b>	<b>0</b>	<b>0,0</b>	<b>0</b>	<b>0,0</b>
СОШ № 7 УИОП "ОЦ"	6	0	0,0	0	0,0	2	33,3	2	33,3	2	33,3	0	0,0	0	0,0	0	0,0	0	0,0
гимназия № 1	5	0	0,0	0	0,0	0	0,0	0	0,0	1	20,0	3	60,0	1	20,0	0	0,0	0	0,0
<b>Итого по статусным школам</b>	<b>11</b>	<b>0</b>	<b>0,0</b>	<b>0</b>	<b>0,0</b>	<b>2</b>	<b>18,2</b>	<b>2</b>	<b>18,2</b>	<b>3</b>	<b>27,3</b>	<b>3</b>	<b>27,3</b>	<b>1</b>	<b>9,1</b>	<b>0</b>	<b>0,0</b>	<b>0</b>	<b>0,0</b>
<b>г.о.Новокуйбышевск (без в/о)</b>	<b>35</b>	<b>0</b>	<b>0,0</b>	<b>0</b>	<b>0,0</b>	<b>5</b>	<b>14,3</b>	<b>4</b>	<b>11,4</b>	<b>10</b>	<b>28,6</b>	<b>14</b>	<b>40,0</b>	<b>2</b>	<b>5,7</b>	<b>0</b>	<b>0,0</b>	<b>0</b>	<b>0,0</b>

**История**

Наименование ОУ	Кол-во участников ЕГЭ	Количество выпускников, получивших баллы																	
		0-31		min (32)		33-55		56-59		60-70		71-79		80-89		90-99		100	
		чел	доля%	чел	доля%	чел	доля%	чел	доля%	чел	доля%	чел	доля%	чел	доля%	чел	доля%	чел	доля%
СОШ № 3	9	0	0,0	0	0,0	1	11,1	0	0,0	2	22,2	3	33,3	3	33,3	0	0,0	0	0,0
СОШ № 5 "ОЦ"	10	0	0,0	0	0,0	3	30,0	3	30,0	3	30,0	1	10,0	0	0,0	0	0,0	0	0,0
СОШ № 8 "ОЦ"	6	0	0,0	0	0,0	1	16,7	0	0,0	1	16,7	1	16,7	0	0,0	3	50,0	0	0,0
<b>Итого по СОШ</b>	<b>25</b>	<b>0</b>	<b>0,0</b>	<b>0</b>	<b>0,0</b>	<b>5</b>	<b>20,0</b>	<b>3</b>	<b>12,0</b>	<b>6</b>	<b>24,0</b>	<b>5</b>	<b>20,0</b>	<b>3</b>	<b>12,0</b>	<b>3</b>	<b>12,0</b>	<b>0</b>	<b>0,0</b>
СОШ № 7 УИОП "ОЦ"	11	0	0,0	0	0,0	2	18,2	2	18,2	5	45,5	2	18,2	0	0,0	0	0,0	0	0,0
гимназия № 1	6	0	0,0	0	0,0	1	16,7	0	0,0	2	33,3	1	16,7	1	16,7	1	16,7	0	0,0
<b>Итого по статусным школам</b>	<b>17</b>	<b>0</b>	<b>0,0</b>	<b>0</b>	<b>0,0</b>	<b>3</b>	<b>17,6</b>	<b>2</b>	<b>11,8</b>	<b>7</b>	<b>41,2</b>	<b>3</b>	<b>17,6</b>	<b>1</b>	<b>5,9</b>	<b>1</b>	<b>5,9</b>	<b>0</b>	<b>0,0</b>
<b>г.о.Новокуйбышевск (без в/о)</b>	<b>42</b>	<b>0</b>	<b>0,0</b>	<b>0</b>	<b>0,0</b>	<b>8</b>	<b>19,0</b>	<b>5</b>	<b>11,9</b>	<b>13</b>	<b>31,0</b>	<b>8</b>	<b>19,0</b>	<b>4</b>	<b>9,5</b>	<b>4</b>	<b>9,5</b>	<b>0</b>	<b>0,0</b>

**Обществознание**

Наименование ОУ	Кол-во участников ЕГЭ	Количество выпускников, получивших баллы																	
		0-38		min (39)		40-55		56-59		60-70		71-79		80-89		90-99		100	
		чел	доля%	чел	доля%	чел	доля%	чел	доля%	чел	доля%	чел	доля%	чел	доля%	чел	доля%	чел	доля%
СОШ № 3	23	0	0,0	0	0,0	0	0,0	0	0,0	6	26,1	4	17,4	6	26,1	5	21,7	2	8,7
СОШ № 5 "ОЦ"	33	0	0,0	0	0,0	4	12,1	7	21,2	12	36,4	8	24,2	2	6,1	0	0,0	0	0,0
СОШ № 8 "ОЦ"	47	0	0,0	0	0,0	7	14,9	5	10,6	20	42,6	5	10,6	8	17,0	2	4,3	0	0,0
<b>Итого по СОШ</b>	<b>103</b>	<b>0</b>	<b>0,0</b>	<b>0</b>	<b>0,0</b>	<b>11</b>	<b>10,7</b>	<b>12</b>	<b>11,7</b>	<b>38</b>	<b>36,9</b>	<b>17</b>	<b>16,5</b>	<b>16</b>	<b>15,5</b>	<b>7</b>	<b>6,8</b>	<b>2</b>	<b>1,9</b>
СОШ № 7 УИОП "ОЦ"	60	0	0,0	0	0,0	4	6,7	7	11,7	27	45,0	14	23,3	5	8,3	3	5,0	0	0,0
гимназия № 1	34	0	0,0	0	0,0	2	5,9	1	2,9	11	32,4	9	26,5	4	11,8	7	20,6	0	0,0
<b>Итого по статусным школам</b>	<b>94</b>	<b>0</b>	<b>0,0</b>	<b>0</b>	<b>0,0</b>	<b>6</b>	<b>6,4</b>	<b>8</b>	<b>8,5</b>	<b>38</b>	<b>40,4</b>	<b>23</b>	<b>24,5</b>	<b>9</b>	<b>9,6</b>	<b>10</b>	<b>10,6</b>	<b>0</b>	<b>0,0</b>
<b>г.о.Новокуйбышевск (без в/о)</b>	<b>197</b>	<b>0</b>	<b>0,0</b>	<b>0</b>	<b>0,0</b>	<b>17</b>	<b>8,6</b>	<b>20</b>	<b>10,2</b>	<b>76</b>	<b>38,6</b>	<b>40</b>	<b>20,3</b>	<b>25</b>	<b>12,7</b>	<b>17</b>	<b>8,6</b>	<b>2</b>	<b>1,0</b>
вечернее отделение (СОШ № 5 "ОЦ")	1	0	0,0	0	0,0	0	0,0	0	0,0	0	0,0	1	100,0	0	0,0	0	0,0	0	0,0
<b>г.о.Новокуйбышевск (с в/о)</b>	<b>198</b>	<b>0</b>	<b>0,0</b>	<b>0</b>	<b>0,0</b>	<b>17</b>	<b>8,6</b>	<b>20</b>	<b>10,1</b>	<b>76</b>	<b>38,4</b>	<b>41</b>	<b>20,7</b>	<b>25</b>	<b>12,6</b>	<b>17</b>	<b>8,6</b>	<b>2</b>	<b>1,0</b>

**РАСПРЕДЕЛЕНИЕ ВЫПУСКНИКОВ ОБЩЕОБРАЗОВАТЕЛЬНЫХ УЧРЕЖДЕНИЙ г.о.НОВОКУЙБЫШЕВСК ПО ДИАПАЗОНАМ ТЕСТОВЫХ БАЛЛОВ**

**Информатика**

Наименование ОУ	Кол-во участников ЕГЭ (2013 г.)	Количество выпускников, получивших баллы																	
		0-39		min (40)		41-55		56-59		60-70		71-79		80-89		90-99		100	
		чел	доля%	чел	доля%	чел	доля%	чел	доля%	чел	доля%	чел	доля%	чел	доля%	чел	доля%	чел	доля%
СОШ № 5 "ОЦ"	1	0	0,0	0	0,0	0	0,0	0	0,0	0	0,0	1	100,0	0	0,0	0	0,0	0	0,0
СОШ № 8 "ОЦ"	3	0	0,0	0	0,0	0	0,0	0	0,0	0	0,0	1	33,3	2	66,7	0	0,0	0	0,0
<b>Итого по СОШ</b>	<b>4</b>	<b>0</b>	<b>0,0</b>	<b>0</b>	<b>0,0</b>	<b>0</b>	<b>0,0</b>	<b>0</b>	<b>0,0</b>	<b>0</b>	<b>0,0</b>	<b>2</b>	<b>50,0</b>	<b>2</b>	<b>50,0</b>	<b>0</b>	<b>0,0</b>	<b>0</b>	<b>0,0</b>
гимназия № 1	1	0	0,0	0	0,0	0	0,0	1	100,0	0	0,0	0	0,0	0	0,0	0	0,0	0	0,0
<b>Итого по статусным школам</b>	<b>1</b>	<b>0</b>	<b>0,0</b>	<b>0</b>	<b>0,0</b>	<b>0</b>	<b>0,0</b>	<b>1</b>	<b>100,0</b>	<b>0</b>	<b>0,0</b>	<b>0</b>	<b>0,0</b>	<b>0</b>	<b>0,0</b>	<b>0</b>	<b>0,0</b>	<b>0</b>	<b>0,0</b>
<b>г.о.Новокуйбышевск (без в/о)</b>	<b>5</b>	<b>0</b>	<b>0,0</b>	<b>0</b>	<b>0,0</b>	<b>0</b>	<b>0,0</b>	<b>1</b>	<b>20,0</b>	<b>0</b>	<b>0,0</b>	<b>2</b>	<b>40,0</b>	<b>2</b>	<b>40,0</b>	<b>0</b>	<b>0,0</b>	<b>0</b>	<b>0,0</b>

**Английский язык**

Наименование ОУ	Кол-во участников ЕГЭ (2013 г.)	Количество выпускников, получивших баллы																	
		0-19		min (20)		21-55		56-59		60-70		71-79		80-89		90-99		100	
		чел	доля%	чел	доля%	чел	доля%	чел	доля%	чел	доля%	чел	доля%	чел	доля%	чел	доля%	чел	доля%
СОШ № 3	4	0	0,0	0	0,0	0	0,0	0	0,0	1	25,0	0	0,0	0	0,0	3	75,0	0	0,0
СОШ № 5 "ОЦ"	2	0	0,0	0	0,0	0	0,0	1	50,0	0	0,0	0	0,0	0	0,0	1	50,0	0	0,0
СОШ № 8 "ОЦ"	5	0	0,0	0	0,0	1	20,0	0	0,0	0	0,0	0	0,0	0	0,0	4	80,0	0	0,0
<b>Итого по СОШ</b>	<b>11</b>	<b>0</b>	<b>0,0</b>	<b>0</b>	<b>0,0</b>	<b>1</b>	<b>9,1</b>	<b>1</b>	<b>9,1</b>	<b>1</b>	<b>9,1</b>	<b>0</b>	<b>0,0</b>	<b>0</b>	<b>0,0</b>	<b>8</b>	<b>72,7</b>	<b>0</b>	<b>0,0</b>
СОШ № 7 УИОП "ОЦ"	4	0	0,0	0	0,0	0	0,0	0	0,0	0	0,0	1	25,0	0	0,0	3	75,0	0	0,0
гимназия № 1	3	0	0,0	0	0,0	0	0,0	0	0,0	1	33,3	0	0,0	0	0,0	2	66,7	0	0,0
<b>Итого по статусным школам</b>	<b>7</b>	<b>0</b>	<b>0,0</b>	<b>0</b>	<b>0,0</b>	<b>0</b>	<b>0,0</b>	<b>0</b>	<b>0,0</b>	<b>1</b>	<b>14,3</b>	<b>1</b>	<b>14,3</b>	<b>0</b>	<b>0,0</b>	<b>5</b>	<b>71,4</b>	<b>0</b>	<b>0,0</b>
<b>г.о.Новокуйбышевск (без в/о)</b>	<b>18</b>	<b>0</b>	<b>0,0</b>	<b>0</b>	<b>0,0</b>	<b>1</b>	<b>5,6</b>	<b>1</b>	<b>5,6</b>	<b>2</b>	<b>11,1</b>	<b>1</b>	<b>5,6</b>	<b>0</b>	<b>0,0</b>	<b>13</b>	<b>72,2</b>	<b>0</b>	<b>0,0</b>

**Французский язык**

Наименование ОУ	Кол-во участников ЕГЭ (2013 г.)	Количество выпускников, получивших баллы																	
		0-19		min (20)		21-55		56-59		60-70		71-79		80-89		90-99		100	
		чел	доля%	чел	доля%	чел	доля%	чел	доля%	чел	доля%	чел	доля%	чел	доля%	чел	доля%	чел	доля%
СОШ № 8 "ОЦ"	1	0	0,0	0	0,0	0	0,0	0	0,0	1	100,0	0	0,0	0	0,0	0	0,0	0	0,0
<b>г.о.Новокуйбышевск (без в/о)</b>	<b>1</b>	<b>0</b>	<b>0,0</b>	<b>0</b>	<b>0,0</b>	<b>0</b>	<b>0,0</b>	<b>0</b>	<b>0,0</b>	<b>1</b>	<b>100,0</b>	<b>0</b>	<b>0,0</b>	<b>0</b>	<b>0,0</b>	<b>0</b>	<b>0,0</b>	<b>0</b>	<b>0,0</b>

**География**

Наименование ОУ	Кол-во участников ЕГЭ	Количество выпускников, получивших баллы																	
		0-37		min (37)		37-55		56-59		60-70		71-79		80-89		90-99		100	
		чел	доля%	чел	доля%	чел	доля%	чел	доля%	чел	доля%	чел	доля%	чел	доля%	чел	доля%	чел	доля%
гимназия № 1	1	0	0,0	0	0,0	0	0,0	1	100,0	0	0,0	0	0,0	0	0,0	0	0,0	0	0,0
<b>г.о.Новокуйбышевск (без в/о)</b>	<b>1</b>	<b>0</b>	<b>0,0</b>	<b>0</b>	<b>0,0</b>	<b>0</b>	<b>0,0</b>	<b>1</b>	<b>100,0</b>	<b>0</b>	<b>0,0</b>	<b>0</b>	<b>0,0</b>	<b>0</b>	<b>0,0</b>	<b>0</b>	<b>0,0</b>	<b>0</b>	<b>0,0</b>

**Литература**

Наименование ОУ	Кол-во участников ЕГЭ	Количество выпускников, получивших баллы																	
		0-31		min (32)		33-55		56-59		60-70		71-79		80-89		90-99		100	
		чел	доля%	чел	доля%	чел	доля%	чел	доля%	чел	доля%	чел	доля%	чел	доля%	чел	доля%	чел	доля%
ГБОУ СОШ № 3	2	0	0,0	0	0,0	0	0,0	0	0,0	1	50,0	1	50,0	0	0,0	0	0,0	0	0,0
ГБОУ СОШ № 5 "ОЦ"	5	0	0,0	0	0,0	1	20,0	1	20,0	1	20,0	2	40,0	0	0,0	0	0,0	0	0,0
ГБОУ СОШ № 8 "ОЦ"	7	0	0,0	0	0,0	0	0,0	0	0,0	4	57,1	2	28,6	1	14,3	0	0,0	0	0,0
<b>Итого по СОШ</b>	<b>14</b>	<b>0</b>	<b>0,0</b>	<b>0</b>	<b>0,0</b>	<b>1</b>	<b>7,1</b>	<b>1</b>	<b>7,1</b>	<b>6</b>	<b>42,9</b>	<b>5</b>	<b>35,7</b>	<b>1</b>	<b>7,1</b>	<b>0</b>	<b>0,0</b>	<b>0</b>	<b>0,0</b>
СОШ № 7 УИОП "ОЦ"	4	0	0,0	0	0,0	0	0,0	0	0,0	0	0,0	1	25,0	2	50,0	0	0,0	1	25,0
гимназия № 1	3	0	0,0	0	0,0	0	0,0	0	0,0	2	66,7	0	0,0	1	33,3	0	0,0	0	0,0
<b>Итого по статусным школам</b>	<b>7</b>	<b>0</b>	<b>0,0</b>	<b>0</b>	<b>0,0</b>	<b>0</b>	<b>0,0</b>	<b>0</b>	<b>0,0</b>	<b>2</b>	<b>28,6</b>	<b>1</b>	<b>14,3</b>	<b>3</b>	<b>42,9</b>	<b>0</b>	<b>0,0</b>	<b>1</b>	<b>14,3</b>
<b>г.о.Новокуйбышевск (без в/о)</b>	<b>21</b>	<b>0</b>	<b>0,0</b>	<b>0</b>	<b>0,0</b>	<b>1</b>	<b>4,8</b>	<b>1</b>	<b>4,8</b>	<b>8</b>	<b>38,1</b>	<b>6</b>	<b>28,6</b>	<b>4</b>	<b>19,0</b>	<b>0</b>	<b>0,0</b>	<b>1</b>	<b>4,8</b>



**РАСПРЕДЕЛЕНИЕ ВЫПУСКНИКОВ ОБЩЕОБРАЗОВАТЕЛЬНЫХ УЧРЕЖДЕНИЙ м.р.ВОЛЖСКИЙ ПО ДИАПАЗОНАМ ТЕСТОВЫХ БАЛЛОВ**

**Русский язык**

Наименование ОУ	Кол-во участников ЕГЭ	Количество выпускников, получивших баллы																	
		0-35		min (36)		37-55		56-59		60-70		71-79		80-89		90-99		100	
		чел	доля%	чел	доля%	чел	доля%	чел	доля%	чел	доля%	чел	доля%	чел	доля%	чел	доля%	чел	доля%
СОШ "ОЦ" п.г.т.Рошинский	66	0	0,0	0	0,0	9	13,6	8	12,1	20	30,3	22	33,3	3	4,5	4	6,1	0	0,0
СОШ № 1 "ОЦ" п.г.т.Стройкерамика	40	0	0,0	0	0,0	10	25,0	7	17,5	13	32,5	5	12,5	2	5,0	3	7,5	0	0,0
СОШ № 3 п.г.т.Смышляевка	21	0	0,0	0	0,0	2	9,5	2	9,5	8	38,1	4	19,0	2	9,5	3	14,3	0	0,0
СОШ п.г.т.Петра-Дубрава	18	0	0,0	0	0,0	7	38,9	1	5,6	7	38,9	3	16,7	0	0,0	0	0,0	0	0,0
<b>Итого по СОШ городского типа</b>	<b>145</b>	<b>0</b>	<b>0,0</b>	<b>0</b>	<b>0,0</b>	<b>28</b>	<b>19,3</b>	<b>18</b>	<b>12,4</b>	<b>48</b>	<b>33,1</b>	<b>34</b>	<b>23,4</b>	<b>7</b>	<b>4,8</b>	<b>10</b>	<b>6,9</b>	<b>0</b>	<b>0,0</b>
СОШ "ОЦ" с.Дубовый Умет	22	0	0,0	0	0,0	5	22,7	1	4,5	8	36,4	7	31,8	1	4,5	0	0,0	0	0,0
СОШ "ОЦ" с.Лопатино	16	0	0,0	0	0,0	7	43,8	4	25,0	2	12,5	0	0,0	3	18,8	0	0,0	0	0,0
СОШ "ОЦ" с.Подъем-Михайловка	7	0	0,0	0	0,0	2	28,6	2	28,6	2	28,6	0	0,0	1	14,3	0	0,0	0	0,0
СОШ п.Просвет	12	0	0,0	0	0,0	5	41,7	1	8,3	6	50,0	0	0,0	0	0,0	0	0,0	0	0,0
СОШ п.Черновский	15	0	0,0	0	0,0	7	46,7	1	6,7	7	46,7	0	0,0	0	0,0	0	0,0	0	0,0
СОШ с.Воскресенка	8	0	0,0	0	0,0	3	37,5	1	12,5	2	25,0	2	25,0	0	0,0	0	0,0	0	0,0
СОШ с.Курумоч	27	0	0,0	0	0,0	5	18,5	2	7,4	14	51,9	4	14,8	0	0,0	2	7,4	0	0,0
СОШ с.Рождествено	10	0	0,0	0	0,0	3	30,0	1	10,0	4	40,0	2	20,0	0	0,0	0	0,0	0	0,0
СОШ с.Спиридоновка	7	0	0,0	0	0,0	3	42,9	2	28,6	2	28,6	0	0,0	0	0,0	0	0,0	0	0,0
СОШ с.Сухая Вязовка	8	0	0,0	0	0,0	1	12,5	0	0,0	3	37,5	4	50,0	0	0,0	0	0,0	0	0,0
СОШ с.Черноречье	9	1	11,1	0	0,0	6	66,7	0	0,0	2	22,2	0	0,0	0	0,0	0	0,0	0	0,0
<b>Итого по СОШ сельского типа</b>	<b>141</b>	<b>1</b>	<b>0,7</b>	<b>0</b>	<b>0,0</b>	<b>47</b>	<b>33,3</b>	<b>15</b>	<b>10,6</b>	<b>52</b>	<b>36,9</b>	<b>19</b>	<b>13,5</b>	<b>5</b>	<b>3,5</b>	<b>2</b>	<b>1,4</b>	<b>0</b>	<b>0,0</b>
<b>Итого м.р.Волжский</b>	<b>286</b>	<b>1</b>	<b>0,3</b>	<b>0</b>	<b>0,0</b>	<b>75</b>	<b>26,2</b>	<b>33</b>	<b>11,5</b>	<b>100</b>	<b>35,0</b>	<b>53</b>	<b>18,5</b>	<b>12</b>	<b>4,2</b>	<b>12</b>	<b>4,2</b>	<b>0</b>	<b>0,0</b>

**Математика**

Наименование ОУ	Кол-во участников ЕГЭ	Количество выпускников, получивших баллы																	
		0-23		min (24)		25-55		56-59		60-70		71-79		80-89		90-99		100	
		чел	доля%	чел	доля%	чел	доля%	чел	доля%	чел	доля%	чел	доля%	чел	доля%	чел	доля%	чел	доля%
СОШ "ОЦ" п.г.т.Рошинский	66	0	0,0	0	0,0	9	13,6	8	12,1	22	33,3	19	28,8	6	9,1	2	3,0	0	0,0
СОШ № 1 "ОЦ" п.г.т.Стройкерамика	40	0	0,0	2	5,0	17	42,5	5	12,5	10	25,0	6	15,0	0	0,0	0	0,0	0	0,0
СОШ № 3 п.г.т.Смышляевка	21	0	0,0	0	0,0	2	9,5	2	9,5	13	61,9	4	19,0	0	0,0	0	0,0	0	0,0
СОШ п.г.т.Петра-Дубрава	18	0	0,0	1	5,6	11	61,1	1	5,6	5	27,8	0	0,0	0	0,0	0	0,0	0	0,0
<b>Итого по СОШ городского типа</b>	<b>145</b>	<b>0</b>	<b>0,0</b>	<b>3</b>	<b>2,1</b>	<b>39</b>	<b>26,9</b>	<b>16</b>	<b>11,0</b>	<b>50</b>	<b>34,5</b>	<b>29</b>	<b>20,0</b>	<b>6</b>	<b>4,1</b>	<b>2</b>	<b>1,4</b>	<b>0</b>	<b>0,0</b>
СОШ "ОЦ" с.Дубовый Умет	22	0	0,0	0	0,0	15	68,2	3	13,6	2	9,1	2	9,1	0	0,0	0	0,0	0	0,0
СОШ "ОЦ" с.Лопатино	16	0	0,0	0	0,0	8	50,0	2	12,5	3	18,8	3	18,8	0	0,0	0	0,0	0	0,0
СОШ "ОЦ" с.Подъем-Михайловка	7	1	14,3	0	0,0	4	57,1	1	14,3	1	14,3	0	0,0	0	0,0	0	0,0	0	0,0
СОШ п.Просвет	12	0	0,0	0	0,0	7	58,3	3	25,0	1	8,3	1	8,3	0	0,0	0	0,0	0	0,0
СОШ п.Черновский	15	0	0,0	0	0,0	5	33,3	4	26,7	5	33,3	1	6,7	0	0,0	0	0,0	0	0,0
СОШ с.Воскресенка	8	0	0,0	0	0,0	2	25,0	0	0,0	5	62,5	0	0,0	0	0,0	1	12,5	0	0,0
СОШ с.Курумоч	27	0	0,0	3	11,1	9	33,3	5	18,5	8	29,6	2	7,4	0	0,0	0	0,0	0	0,0
СОШ с.Рождествено	10	0	0,0	1	10,0	4	40,0	0	0,0	5	50,0	0	0,0	0	0,0	0	0,0	0	0,0
СОШ с.Спиридоновка	7	0	0,0	1	14,3	4	57,1	0	0,0	2	28,6	0	0,0	0	0,0	0	0,0	0	0,0
СОШ с.Сухая Вязовка	8	0	0,0	0	0,0	6	75,0	1	12,5	1	12,5	0	0,0	0	0,0	0	0,0	0	0,0
СОШ с.Черноречье	9	1	11,1	1	11,1	2	22,2	1	11,1	4	44,4	0	0,0	0	0,0	0	0,0	0	0,0
<b>Итого по СОШ сельского типа</b>	<b>141</b>	<b>2</b>	<b>1,4</b>	<b>6</b>	<b>4,3</b>	<b>66</b>	<b>46,8</b>	<b>20</b>	<b>14,2</b>	<b>37</b>	<b>26,2</b>	<b>9</b>	<b>6,4</b>	<b>0</b>	<b>0,0</b>	<b>1</b>	<b>0,7</b>	<b>0</b>	<b>0,0</b>
<b>Итого м.р.Волжский</b>	<b>286</b>	<b>2</b>	<b>0,7</b>	<b>9</b>	<b>3,1</b>	<b>105</b>	<b>36,7</b>	<b>36</b>	<b>12,6</b>	<b>87</b>	<b>30,4</b>	<b>38</b>	<b>13,3</b>	<b>6</b>	<b>2,1</b>	<b>3</b>	<b>1,0</b>	<b>0</b>	<b>0,0</b>

**РАСПРЕДЕЛЕНИЕ ВЫПУСКНИКОВ ОБЩЕОБРАЗОВАТЕЛЬНЫХ УЧРЕЖДЕНИЙ м.р.ВОЛЖСКИЙ ПО ДИАПАЗОНАМ ТЕСТОВЫХ БАЛЛОВ**

**Физика**

Наименование ОУ	Кол-во участников ЕГЭ	Количество выпускников, получивших баллы																	
		0-35		min (36)		37-55		56-59		60-70		71-79		80-89		90-99		100	
		чел	доля%	чел	доля%	чел	доля%	чел	доля%	чел	доля%	чел	доля%	чел	доля%	чел	доля%	чел	доля%
СОШ "ОЦ" п.г.т.Рошинский	18	0	0,0	0	0,0	10	55,6	0	0,0	3	16,7	3	16,7	2	11,1	0	0,0	0	0,0
СОШ № 1 "ОЦ" п.г.т.Стройкерамика	18	0	0,0	0	0,0	10	55,6	2	11,1	5	27,8	1	5,6	0	0,0	0	0,0	0	0,0
СОШ № 3 п.г.т.Смышляевка	12	0	0,0	0	0,0	6	50,0	0	0,0	4	33,3	2	16,7	0	0,0	0	0,0	0	0,0
СОШ п.г.т.Петра-Дубрава	7	1	14,3	0	0,0	5	71,4	0	0,0	1	14,3	0	0,0	0	0,0	0	0,0	0	0,0
<b>Итого по СОШ городского типа</b>	<b>55</b>	<b>1</b>	<b>1,8</b>	<b>0</b>	<b>0,0</b>	<b>31</b>	<b>56,4</b>	<b>2</b>	<b>3,6</b>	<b>13</b>	<b>23,6</b>	<b>6</b>	<b>10,9</b>	<b>2</b>	<b>3,6</b>	<b>0</b>	<b>0,0</b>	<b>0</b>	<b>0,0</b>
СОШ "ОЦ" с.Дубовый Умет	1	0	0,0	0	0,0	0	0,0	1	100,0	0	0,0	0	0,0	0	0,0	0	0,0	0	0,0
СОШ "ОЦ" с.Лопатино	7	0	0,0	0	0,0	4	57,1	2	28,6	0	0,0	1	14,3	0	0,0	0	0,0	0	0,0
СОШ "ОЦ" с.Подъем-Михайловка	2	0	0,0	0	0,0	0	0,0	1	50,0	1	50,0	0	0,0	0	0,0	0	0,0	0	0,0
СОШ п.Просвет	6	0	0,0	0	0,0	3	50,0	0	0,0	1	16,7	1	16,7	1	16,7	0	0,0	0	0,0
СОШ п.Черновский	5	0	0,0	0	0,0	4	80,0	0	0,0	0	0,0	1	20,0	0	0,0	0	0,0	0	0,0
СОШ с.Воскресенка	3	0	0,0	0	0,0	2	66,7	0	0,0	1	33,3	0	0,0	0	0,0	0	0,0	0	0,0
СОШ с.Курумоч	12	2	16,7	0	0,0	9	75,0	1	8,3	0	0,0	0	0,0	0	0,0	0	0,0	0	0,0
СОШ с.Рождествено	3	0	0,0	0	0,0	3	100,0	0	0,0	0	0,0	0	0,0	0	0,0	0	0,0	0	0,0
СОШ с.Спиридоновка	2	0	0,0	0	0,0	1	50,0	0	0,0	1	50,0	0	0,0	0	0,0	0	0,0	0	0,0
СОШ с.Сухая Вязовка	1	0	0,0	0	0,0	1	100,0	0	0,0	0	0,0	0	0,0	0	0,0	0	0,0	0	0,0
<b>Итого по СОШ сельского типа</b>	<b>42</b>	<b>2</b>	<b>4,8</b>	<b>0</b>	<b>0,0</b>	<b>27</b>	<b>64,3</b>	<b>5</b>	<b>11,9</b>	<b>4</b>	<b>9,5</b>	<b>3</b>	<b>7,1</b>	<b>1</b>	<b>2,4</b>	<b>0</b>	<b>0,0</b>	<b>0</b>	<b>0,0</b>
<b>Итого м.р.Волжский</b>	<b>97</b>	<b>3</b>	<b>3,1</b>	<b>0</b>	<b>0,0</b>	<b>58</b>	<b>59,8</b>	<b>7</b>	<b>7,2</b>	<b>17</b>	<b>17,5</b>	<b>9</b>	<b>9,3</b>	<b>3</b>	<b>3,1</b>	<b>0</b>	<b>0,0</b>	<b>0</b>	<b>0,0</b>

**Химия**

Наименование ОУ	Кол-во участников ЕГЭ	Количество выпускников, получивших баллы																	
		0-35		min (36)		37-55		56-59		60-70		71-79		80-89		90-99		100	
		чел	доля%	чел	доля%	чел	доля%	чел	доля%	чел	доля%	чел	доля%	чел	доля%	чел	доля%	чел	доля%
СОШ "ОЦ" п.г.т.Рошинский	9	0	0,0	0	0,0	0	0,0	0	0,0	0	0,0	4	44,4	3	33,3	2	22,2	0	0,0
СОШ № 1 "ОЦ" п.г.т.Стройкерамика	2	0	0,0	0	0,0	0	0,0	0	0,0	2	100,0	0	0,0	0	0,0	0	0,0	0	0,0
СОШ п.г.т.Петра-Дубрава	1	0	0,0	0	0,0	0	0,0	0	0,0	0	0,0	1	100,0	0	0,0	0	0,0	0	0,0
СОШ № 3 п.г.т.Смышляевка	2	0	0,0	1	50,0	0	0,0	0	0,0	0	0,0	1	50,0	0	0,0	0	0,0	0	0,0
<b>Итого по СОШ городского типа</b>	<b>14</b>	<b>0</b>	<b>0,0</b>	<b>1</b>	<b>7,1</b>	<b>0</b>	<b>0,0</b>	<b>0</b>	<b>0,0</b>	<b>2</b>	<b>14,3</b>	<b>6</b>	<b>42,9</b>	<b>3</b>	<b>21,4</b>	<b>2</b>	<b>14,3</b>	<b>0</b>	<b>0,0</b>
СОШ п.Просвет	2	0	0,0	0	0,0	2	100,0	0	0,0	0	0,0	0	0,0	0	0,0	0	0,0	0	0,0
СОШ "ОЦ" с.Лопатино	2	0	0,0	0	0,0	0	0,0	0	0,0	0	0,0	0	0,0	2	100,0	0	0,0	0	0,0
СОШ "ОЦ" с.Дубовый Умет	2	0	0,0	0	0,0	0	0,0	0	0,0	1	50,0	1	50,0	0	0,0	0	0,0	0	0,0
СОШ с.Сухая Вязовка	1	0	0,0	0	0,0	1	100,0	0	0,0	0	0,0	0	0,0	0	0,0	0	0,0	0	0,0
СОШ п.Черновский	2	0	0,0	0	0,0	1	50,0	0	0,0	0	0,0	1	50,0	0	0,0	0	0,0	0	0,0
<b>Итого по СОШ сельского типа</b>	<b>9</b>	<b>0</b>	<b>0,0</b>	<b>0</b>	<b>0,0</b>	<b>4</b>	<b>44,4</b>	<b>0</b>	<b>0,0</b>	<b>1</b>	<b>11,1</b>	<b>2</b>	<b>22,2</b>	<b>2</b>	<b>22,2</b>	<b>0</b>	<b>0,0</b>	<b>0</b>	<b>0,0</b>
<b>Итого м.р.Волжский</b>	<b>23</b>	<b>0</b>	<b>0,0</b>	<b>1</b>	<b>4,3</b>	<b>4</b>	<b>17,4</b>	<b>0</b>	<b>0,0</b>	<b>3</b>	<b>13,0</b>	<b>8</b>	<b>34,8</b>	<b>5</b>	<b>21,7</b>	<b>2</b>	<b>8,7</b>	<b>0</b>	<b>0,0</b>

**Биология**

Наименование ОУ	Кол-во участников ЕГЭ	Количество выпускников, получивших баллы																	
		0-35		min (36)		37-55		56-59		60-70		71-79		80-89		90-99		100	
		чел	доля%	чел	доля%	чел	доля%	чел	доля%	чел	доля%	чел	доля%	чел	доля%	чел	доля%	чел	доля%
СОШ "ОЦ" п.г.т.Рошинский	11	0	0,0	1	9,1	0	0,0	1	9,1	2	18,2	4	36,4	3	27,3	0	0,0	0	0,0
СОШ № 1 "ОЦ" п.г.т.Стройкерамика	3	0	0,0	0	0,0	1	33,3	0	0,0	1	33,3	1	33,3	0	0,0	0	0,0	0	0,0
СОШ № 3 п.г.т.Смышляевка	3	1	33,3	0	0,0	0	0,0	0	0,0	1	33,3	1	33,3	0	0,0	0	0,0	0	0,0
СОШ п.г.т.Петра-Дубрава	2	0	0,0	0	0,0	1	50,0	0	0,0	1	50,0	0	0,0	0	0,0	0	0,0	0	0,0
<b>Итого по СОШ городского типа</b>	<b>19</b>	<b>1</b>	<b>5,3</b>	<b>1</b>	<b>5,3</b>	<b>2</b>	<b>10,5</b>	<b>1</b>	<b>5,3</b>	<b>5</b>	<b>26,3</b>	<b>6</b>	<b>31,6</b>	<b>3</b>	<b>15,8</b>	<b>0</b>	<b>0,0</b>	<b>0</b>	<b>0,0</b>
СОШ "ОЦ" с.Дубовый Умет	2	0	0,0	0	0,0	2	100,0	0	0,0	0	0,0	0	0,0	0	0,0	0	0,0	0	0,0
СОШ "ОЦ" с.Лопатино	2	0	0,0	0	0,0	1	50,0	0	0,0	0	0,0	1	50,0	0	0,0	0	0,0	0	0,0
СОШ п.Просвет	2	0	0,0	0	0,0	1	50,0	0	0,0	1	50,0	0	0,0	0	0,0	0	0,0	0	0,0
СОШ п.Черновский	2	0	0,0	0	0,0	1	50,0	0	0,0	0	0,0	1	50,0	0	0,0	0	0,0	0	0,0
СОШ с.Рождествено	1	0	0,0	0	0,0	1	100,0	0	0,0	0	0,0	0	0,0	0	0,0	0	0,0	0	0,0
СОШ с.Сухая Вязовка	2	0	0,0	0	0,0	0	0,0	0	0,0	1	50,0	1	50,0	0	0,0	0	0,0	0	0,0
СОШ с.Черноречье	1	0	0,0	0	0,0	1	100,0	0	0,0	0	0,0	0	0,0	0	0,0	0	0,0	0	0,0
<b>Итого по СОШ сельского типа</b>	<b>12</b>	<b>0</b>	<b>0,0</b>	<b>0</b>	<b>0,0</b>	<b>7</b>	<b>58,3</b>	<b>0</b>	<b>0,0</b>	<b>2</b>	<b>16,7</b>	<b>3</b>	<b>25,0</b>	<b>0</b>	<b>0,0</b>	<b>0</b>	<b>0,0</b>	<b>0</b>	<b>0,0</b>
<b>Итого м.р.Волжский</b>	<b>31</b>	<b>1</b>	<b>3,2</b>	<b>1</b>	<b>3,2</b>	<b>9</b>	<b>29,0</b>	<b>1</b>	<b>3,2</b>	<b>7</b>	<b>22,6</b>	<b>9</b>	<b>29,0</b>	<b>3</b>	<b>9,7</b>	<b>0</b>	<b>0,0</b>	<b>0</b>	<b>0,0</b>

**Информатика**

Наименование ОУ	Кол-во участников ЕГЭ	Количество выпускников, получивших баллы																	
		0-39		min (40)		41-55		56-59		60-70		71-79		80-89		90-99		100	
		чел	доля%	чел	доля%	чел	доля%	чел	доля%	чел	доля%	чел	доля%	чел	доля%	чел	доля%	чел	доля%
СОШ "ОЦ" п.г.т.Рошинский	1	0	0,0	0	0,0	0	0,0	0	0,0	0	0,0	0	0,0	1	100,0	0	0,0	0	0,0
<b>Итого м.р.Волжский</b>	<b>1</b>	<b>0</b>	<b>0,0</b>	<b>0</b>	<b>0,0</b>	<b>0</b>	<b>0,0</b>	<b>0</b>	<b>0,0</b>	<b>0</b>	<b>0,0</b>	<b>0</b>	<b>0,0</b>	<b>1</b>	<b>100,0</b>	<b>0</b>	<b>0,0</b>	<b>0</b>	<b>0,0</b>

**РАСПРЕДЕЛЕНИЕ ВЫПУСКНИКОВ ОБЩЕОБРАЗОВАТЕЛЬНЫХ УЧРЕЖДЕНИЙ м.р.ВОЛЖСКИЙ ПО ДИАПАЗОНАМ ТЕСТОВЫХ БАЛЛОВ**

**История**

Наименование ОУ	Кол-во участников ЕГЭ	Количество выпускников, получивших баллы																	
		0-31		min (32)		33-55		56-59		60-70		71-79		80-89		90-99		100	
		чел	доля%	чел	доля%	чел	доля%	чел	доля%	чел	доля%	чел	доля%	чел	доля%	чел	доля%	чел	доля%
СОШ "ОЦ" п.г.т.Рошинский	24	0	0,0	0	0,0	6	25,0	1	4,2	7	29,2	5	20,8	4	16,7	1	4,2	0	0,0
СОШ № 1 "ОЦ" п.г.т.Стройкерамика	3	0	0,0	0	0,0	3	100,0	0	0,0	0	0,0	0	0,0	0	0,0	0	0,0	0	0,0
СОШ п.г.т.Петра-Дубрава	1	0	0,0	0	0,0	1	100,0	0	0,0	0	0,0	0	0,0	0	0,0	0	0,0	0	0,0
<b>Итого по СОШ городского типа</b>	<b>28</b>	<b>0</b>	<b>0,0</b>	<b>0</b>	<b>0,0</b>	<b>10</b>	<b>35,7</b>	<b>1</b>	<b>3,6</b>	<b>7</b>	<b>25,0</b>	<b>5</b>	<b>17,9</b>	<b>4</b>	<b>14,3</b>	<b>1</b>	<b>3,6</b>	<b>0</b>	<b>0,0</b>
СОШ "ОЦ" с.Дубовый Умет	2	0	0,0	0	0,0	1	50,0	0	0,0	0	0,0	1	50,0	0	0,0	0	0,0	0	0,0
СОШ "ОЦ" с.Лопатино	1	0	0,0	0	0,0	0	0,0	0	0,0	0	0,0	0	0,0	1	100,0	0	0,0	0	0,0
СОШ п.Черновский	1	0	0,0	0	0,0	1	100,0	0	0,0	0	0,0	0	0,0	0	0,0	0	0,0	0	0,0
СОШ с.Курумоч	2	0	0,0	0	0,0	0	0,0	0	0,0	1	50,0	0	0,0	1	50,0	0	0,0	0	0,0
СОШ с.Рождествено	2	1	50,0	0	0,0	1	50,0	0	0,0	0	0,0	0	0,0	0	0,0	0	0,0	0	0,0
СОШ с.Спиридоновка	1	1	100,0	0	0,0	0	0,0	0	0,0	0	0,0	0	0,0	0	0,0	0	0,0	0	0,0
СОШ с.Сухая Вязовка	2	0	0,0	0	0,0	1	50,0	0	0,0	1	50,0	0	0,0	0	0,0	0	0,0	0	0,0
СОШ с.Черноречье	3	1	33,3	0	0,0	2	66,7	0	0,0	0	0,0	0	0,0	0	0,0	0	0,0	0	0,0
<b>Итого по СОШ сельского типа</b>	<b>14</b>	<b>3</b>	<b>21,4</b>	<b>0</b>	<b>0,0</b>	<b>6</b>	<b>42,9</b>	<b>0</b>	<b>0,0</b>	<b>2</b>	<b>14,3</b>	<b>1</b>	<b>7,1</b>	<b>2</b>	<b>14,3</b>	<b>0</b>	<b>0,0</b>	<b>0</b>	<b>0,0</b>
<b>Итого м.р.Волжский</b>	<b>42</b>	<b>3</b>	<b>7,1</b>	<b>0</b>	<b>0,0</b>	<b>16</b>	<b>38,1</b>	<b>1</b>	<b>2,4</b>	<b>9</b>	<b>21,4</b>	<b>6</b>	<b>14,3</b>	<b>6</b>	<b>14,3</b>	<b>1</b>	<b>2,4</b>	<b>0</b>	<b>0,0</b>

**Обществознание**

Наименование ОУ	Кол-во участников ЕГЭ	Количество выпускников, получивших баллы																	
		0-38		min (39)		40-55		56-59		60-70		71-79		80-89		90-99		100	
		чел	доля%	чел	доля%	чел	доля%	чел	доля%	чел	доля%	чел	доля%	чел	доля%	чел	доля%	чел	доля%
СОШ "ОЦ" п.г.т.Рошинский	50	1	2,0	0	0,0	7	14,0	2	4,0	19	38,0	13	26,0	8	16,0	0	0,0	0	0,0
СОШ № 1 "ОЦ" п.г.т.Стройкерамика	22	2	9,1	0	0,0	7	31,8	3	13,6	6	27,3	3	13,6	0	0,0	1	4,5	0	0,0
СОШ № 3 п.г.т.Смышляевка	9	0	0,0	0	0,0	0	0,0	0	0,0	3	33,3	3	33,3	3	33,3	0	0,0	0	0,0
СОШ п.г.т.Петра-Дубрава	8	1	12,5	1	12,5	4	50,0	0	0,0	2	25,0	0	0,0	0	0,0	0	0,0	0	0,0
<b>Итого по СОШ городского типа</b>	<b>89</b>	<b>4</b>	<b>4,5</b>	<b>1</b>	<b>1,1</b>	<b>18</b>	<b>20,2</b>	<b>5</b>	<b>5,6</b>	<b>30</b>	<b>33,7</b>	<b>19</b>	<b>21,3</b>	<b>11</b>	<b>12,4</b>	<b>1</b>	<b>1,1</b>	<b>0</b>	<b>0,0</b>
СОШ "ОЦ" с.Дубовый Умет	16	0	0,0	0	0,0	7	43,8	0	0,0	4	25,0	4	25,0	1	6,3	0	0,0	0	0,0
СОШ "ОЦ" с.Лопатино	8	1	12,5	0	0,0	1	12,5	1	12,5	3	37,5	1	12,5	0	0,0	1	12,5	0	0,0
СОШ "ОЦ" с.Подъем-Михайловка	2	1	50,0	0	0,0	0	0,0	0	0,0	1	50,0	0	0,0	0	0,0	0	0,0	0	0,0
СОШ п.Просвет	6	0	0,0	0	0,0	1	16,7	2	33,3	3	50,0	0	0,0	0	0,0	0	0,0	0	0,0
СОШ п.Черновский	9	0	0,0	0	0,0	3	33,3	2	22,2	4	44,4	0	0,0	0	0,0	0	0,0	0	0,0
СОШ с.Воскресенка	6	0	0,0	0	0,0	1	16,7	2	33,3	2	33,3	1	16,7	0	0,0	0	0,0	0	0,0
СОШ с.Курумоч	12	0	0,0	0	0,0	0	0,0	0	0,0	7	58,3	3	25,0	1	8,3	1	8,3	0	0,0
СОШ с.Рождествено	7	0	0,0	0	0,0	4	57,1	1	14,3	1	14,3	1	14,3	0	0,0	0	0,0	0	0,0
СОШ с.Спиридоновка	7	0	0,0	0	0,0	1	14,3	2	28,6	4	57,1	0	0,0	0	0,0	0	0,0	0	0,0
СОШ с.Сухая Вязовка	7	0	0,0	0	0,0	3	42,9	0	0,0	2	28,6	2	28,6	0	0,0	0	0,0	0	0,0
СОШ с.Черноречье	5	0	0,0	0	0,0	3	60,0	2	40,0	0	0,0	0	0,0	0	0,0	0	0,0	0	0,0
<b>Итого по СОШ сельского типа</b>	<b>85</b>	<b>2</b>	<b>2,4</b>	<b>0</b>	<b>0,0</b>	<b>24</b>	<b>28,2</b>	<b>12</b>	<b>14,1</b>	<b>31</b>	<b>36,5</b>	<b>12</b>	<b>14,1</b>	<b>2</b>	<b>2,4</b>	<b>2</b>	<b>2,4</b>	<b>0</b>	<b>0,0</b>
<b>Итого м.р.Волжский</b>	<b>174</b>	<b>6</b>	<b>3,4</b>	<b>1</b>	<b>0,6</b>	<b>42</b>	<b>24,1</b>	<b>17</b>	<b>9,8</b>	<b>61</b>	<b>35,1</b>	<b>31</b>	<b>17,8</b>	<b>13</b>	<b>7,5</b>	<b>3</b>	<b>1,7</b>	<b>0</b>	<b>0,0</b>

**Английский язык**

Наименование ОУ	Кол-во участников ЕГЭ	Количество выпускников, получивших баллы																	
		0-19		min (20)		21-55		56-59		60-70		71-79		80-89		90-99		100	
		чел	доля%	чел	доля%	чел	доля%	чел	доля%	чел	доля%	чел	доля%	чел	доля%	чел	доля%	чел	доля%
СОШ "ОЦ" п.г.т.Рошинский	6	0	0,0	0	0,0	0	0,0	0	0,0	1	16,7	0	0,0	2	33,3	3	50,0	0	0,0
СОШ № 3 п.г.т.Смышляевка	1	0	0,0	0	0,0	0	0,0	0	0,0	0	0,0	1	100,0	0	0,0	0	0,0	0	0,0
<b>Итого по СОШ городского типа</b>	<b>7</b>	<b>0</b>	<b>0,0</b>	<b>0</b>	<b>0,0</b>	<b>0</b>	<b>0,0</b>	<b>0</b>	<b>0,0</b>	<b>1</b>	<b>14,3</b>	<b>1</b>	<b>14,3</b>	<b>2</b>	<b>28,6</b>	<b>3</b>	<b>42,9</b>	<b>0</b>	<b>0,0</b>
СОШ с.Курумоч	2	0	0,0	0	0,0	0	0,0	0	0,0	0	0,0	0	0,0	1	50,0	1	50,0	0	0,0
СОШ с.Черноречье	1	0	0,0	0	0,0	0	0,0	0	0,0	0	0,0	1	100,0	0	0,0	0	0,0	0	0,0
<b>Итого по СОШ сельского типа</b>	<b>3</b>	<b>0</b>	<b>0,0</b>	<b>0</b>	<b>0,0</b>	<b>0</b>	<b>0,0</b>	<b>0</b>	<b>0,0</b>	<b>0</b>	<b>0,0</b>	<b>1</b>	<b>33,3</b>	<b>1</b>	<b>33,3</b>	<b>1</b>	<b>33,3</b>	<b>0</b>	<b>0,0</b>
<b>Итого м.р.Волжский</b>	<b>10</b>	<b>0</b>	<b>0,0</b>	<b>0</b>	<b>0,0</b>	<b>0</b>	<b>0,0</b>	<b>0</b>	<b>0,0</b>	<b>1</b>	<b>10,0</b>	<b>2</b>	<b>20,0</b>	<b>3</b>	<b>30,0</b>	<b>4</b>	<b>40,0</b>	<b>0</b>	<b>0,0</b>

**Литература**

Наименование ОУ	Кол-во участников ЕГЭ	Количество выпускников, получивших баллы																	
		0-31		min (32)		33-55		56-59		60-70		71-79		80-89		90-99		100	
		чел	доля%	чел	доля%	чел	доля%	чел	доля%	чел	доля%	чел	доля%	чел	доля%	чел	доля%	чел	доля%
СОШ "ОЦ" п.г.т.Рошинский	2	0	0,0	0	0,0	0	0,0	0	0,0	1	50,0	0	0,0	0	0,0	1	50,0	0	0,0
СОШ № 3 п.г.т.Смышляевка	1	0	0,0	0	0,0	0	0,0	0	0,0	1	100,0	0	0,0	0	0,0	0	0,0	0	0,0
<b>Итого по СОШ городского типа</b>	<b>3</b>	<b>0</b>	<b>0,0</b>	<b>0</b>	<b>0,0</b>	<b>0</b>	<b>0,0</b>	<b>0</b>	<b>0,0</b>	<b>2</b>	<b>66,7</b>	<b>0</b>	<b>0,0</b>	<b>0</b>	<b>0,0</b>	<b>1</b>	<b>33,3</b>	<b>0</b>	<b>0,0</b>
СОШ "ОЦ" с.Лопатино	1	0	0,0	0	0,0	0	0,0	0	0,0	1	100,0	0	0,0	0	0,0	0	0,0	0	0,0
СОШ с.Рождествено	1	0	0,0	0	0,0	1	100,0	0	0,0	0	0,0	0	0,0	0	0,0	0	0,0	0	0,0
<b>Итого по СОШ сельского типа</b>	<b>2</b>	<b>0</b>	<b>0,0</b>	<b>0</b>	<b>0,0</b>	<b>1</b>	<b>50,0</b>	<b>0</b>	<b>0,0</b>	<b>1</b>	<b>50,0</b>	<b>0</b>	<b>0,0</b>	<b>0</b>	<b>0,0</b>	<b>0</b>	<b>0,0</b>	<b>0</b>	<b>0,0</b>
<b>Итого м.р.Волжский</b>	<b>5</b>	<b>0</b>	<b>0,0</b>	<b>0</b>	<b>0,0</b>	<b>1</b>	<b>20,0</b>	<b>0</b>	<b>0,0</b>	<b>3</b>	<b>60,0</b>	<b>0</b>	<b>0,0</b>	<b>0</b>	<b>0,0</b>	<b>1</b>	<b>20,0</b>	<b>0</b>	<b>0,0</b>

### Средний балл по 100 - балльной шкале в разрезе предметов за 2013-2003гг.

Показатели среднего балла по предметам сформированы на основе индивидуальных образовательных результатов выпускников ОУ

предмет	математика					русский язык					физика					химия				
	РФ	СО	ПУ	Н	В	РФ	СО	ПУ	Н	В	РФ	СО	ПУ	Н	В	РФ	СО	ПУ	Н	В
<b>2013</b>	<b>48,7</b>	<b>52,3</b>	<b>55,1</b>	<b>55,6</b>	<b>54,2</b>	<b>63,4</b>	<b>66,8</b>	<b>66,4</b>	<b>68,3</b>	<b>63,3</b>	<b>53,5</b>	<b>57,0</b>	<b>56,8</b>	<b>58,4</b>	<b>53,1</b>	<b>67,8</b>	<b>71,9</b>	<b>75</b>	<b>76,6</b>	<b>71,8</b>
2012	44,6	47,41	49,3	51,1	46,7	61,1	64,99	65,2	67,9	61,4	46,7	47,2	47,3	48,6	44,6	57,5	61,3	64,4	65,8	61,7
2011	48,2	51	51,7	52,7	50,2	60,5	65,3	65,5	67,4	62,6	51,5	52,9	52,5	54,1	49,3	58	60,7	63	62,3	64,2
2010	44	46,9	48,9	49,7	47	58,2	62,4	63,8	64,3	62,6	50,5	51,8	50,9	51	50,6	55,1	58,2	59,44	60,21	56,92
2009	44,1	47,3	50,4	52,7	47,3	57,2	60,7	61,8	62,6	60,6	48,9	52,1	53	53,6	50,9	54,7	56,2	56	64,6	54,2
2008	38,1	44	43,1	47,5	42,6	55,4	59,7	59,7	62	58,8	53	55,2	52,7	53,8	51,1	55,5	62,3	61,6	62,1	60,3
2007	48,4	49,5	51,3	56,3	47,9	49,1	52,9	53,8	56,5	52	49,8	53	54,3	55	51	49,3	52,5	50,7	50,5	52,1
2006	49,6	49,3	52,9	54,8	48,9	49,5	50,5	52,8	54,4	49,6	50,1	55,8	57,2	57,9	54,5	49,38	54,7	52,4	53,7	50,6
2005	49,6	51,4	54	54,9	52,5	50,2	53	54,1	54,9	52,5	49,9	48,5	50,6	51,4	47,6	48,7	49,7	49,2	48,3	51
2004	49,9	51,4	54,8	56,2	52,3	49,9	50,3	52,4	53,6	50,4	49,8	49,2	50,7	51,7	47,4	49,5	50,9	52,8	57,5	45,6
2003	50	51	52,7	54,1	50,3	50	50	52,1	53,4	49,9	50	49	51,3	52,5	47,4	49	48	50,2	55,1	43

предмет	биология					география					история					обществознание				
	РФ	СО	ПУ	Н	В	РФ	СО	ПУ	Н	В	РФ	СО	ПУ	Н	В	РФ	СО	ПУ	Н	В
<b>2013</b>	<b>58,6</b>	<b>63,2</b>	<b>64,9</b>	<b>66,1</b>	<b>63,5</b>	<b>57,2</b>	<b>56</b>	<b>58,0</b>	<b>58,0</b>	<b>0,0</b>	<b>54,8</b>	<b>59,9</b>	<b>62,1</b>	<b>65,7</b>	<b>58,3</b>	<b>59,5</b>	<b>63,8</b>	<b>66,3</b>	<b>69,8</b>	<b>62,4</b>
2012	54	59	57,9	59,3	56,3	55,8	57,52	0	0	0	51,1	53	52,3	53,3	51,2	55,2	58,2	58,4	62,2	54,3
2011	54,2	56,9	60,2	60,6	59,8	55,3	62,5	46,7	48	46,4	51,3	52,2	50,8	51,5	50	56,6	59,1	59,5	61,7	56,8
2010	54,7	59,3	62,7	62	64,3	52,6	51,3	57	64	50	48,7	51,1	51,95	54,82	47,23	56	58,8	60,27	61,52	58,17
2009	53,4	56,8	57	58,7	56,6	49,7	53,6	0	0	0	48	52,1	54	55,6	53,1	56,7	60,2	61	62	61
2008	54,3	58,9	56,6	51,9	61,3	51,3	55	60	57,7	63,5	51,2	57,4	58,1	61	57,4	56,7	59,8	60,6	62,8	57,9
2007	48,6	50,5	50,1	54	50,1	48,3	51	55,7	0	59,3	50,1	54,4	51,1	58,5	48,9	50,3	72,7	54,1	54,4	52,6
2006		51,5	51,2	58,9	49,5		55,4	56,7	56,9	56,5		51,3	53,3	56,9	49,4		52,1	53,8	54,8	50,5
2005	49,5	51,7	50,9	47,2	53,9	48,8	50,7	51,9	63,3	48,7	48,9	49,7	51	53,3	48,2	48,6	50,5	50,9	51,8	49,2
2004	50	50,7	54,3	54,4	54,2	50,2	49,4	50,1	47,3	51,2	50,1	50	51,3	51,6	50,9	49,9	51,5	52,9	53,4	51,9
2003	50	49	49,3	46	51,1	49	47	45,2	44,9	46,5	49	50	54	54,4	53,3	54	55	58	59,1	55,5

предмет	литература					английский язык					французский/немецкий язык					информатика				
	РФ	СО	ПУ	Н	В	РФ	СО	ПУ	Н	В	РФ	СО	ПУ	Н	В	РФ	СО	ПУ	Н	В
<b>2013</b>	<b>58,4</b>	<b>65,6</b>	<b>70,6</b>	<b>71,4</b>	<b>67,4</b>	<b>72,4</b>	<b>76,5</b>	<b>85,3</b>	<b>86,5</b>	<b>83,1</b>	<b>69,5</b>	<b>73,4</b>	<b>63</b>	<b>63</b>	<b>0</b>	<b>63,1</b>	<b>67,1</b>	<b>75,7</b>	<b>74,6</b>	<b>81</b>
2012	56,3	63,2	62,4	62,4	62,5	60,8	63,3	63,7	66	59,8	57,1	60,8	42,5	0	42,5	60,3	65,2	61,5	62,3	59,3
2011	56,8	61,7	65,6	64,9	67,3	60,9	64,9	65,3	68,5	61,4	50	59,5	67,5	0	67,5	56,8	64,8	60,3	62,9	51,8
2010	53	61,4	59,3	59	59,7	55,1	60,13	63,5	68,17	42,5	64,4	65,7	75,33	71	84	62,3	69,1	70	69,5	73
2009	61,8	58,6	61	60,2	62,1	59,4	66	70	62,4	74,1	58,8	68,8	37	37	0	56,1	62,4	64	64,7	62,1
2008	34,7	40,2	47,2	71	41,3	64,8	66,4	53	67,5	52	69,5	81,8	0	0	0	56,4	64,1	60	58,9	59,6
2007	50,6	56,6	67,5	69	66	64,5	50,3	64,1	87	54,3	70	71,9	39	54	24	49,5	49,7	47,4	49,5	45,4
2006		57,2	67,1	67,1	0		67	55,8	59	47,8		82,4	0	0	0	0	0	0	0	0
2005	48,7	55,3	64,1	67	61,2	66,1	69,2	59,4	66,8	54,1	74,9	81,4	47	0	47	70,4	74,8	85	0	85
2004	49,3	48,2	47,8	45,4	50,3	65,7	68	59,2	59,3	59,2	67,6	67,6	28	0	28	61,8	66,4	80	0	80
2003	50	48	58,8	67,6	51,8	67	77	73,4	73,4		69	60	0	0	0	62	62	0	0	0

французский язык
  немецкий язык

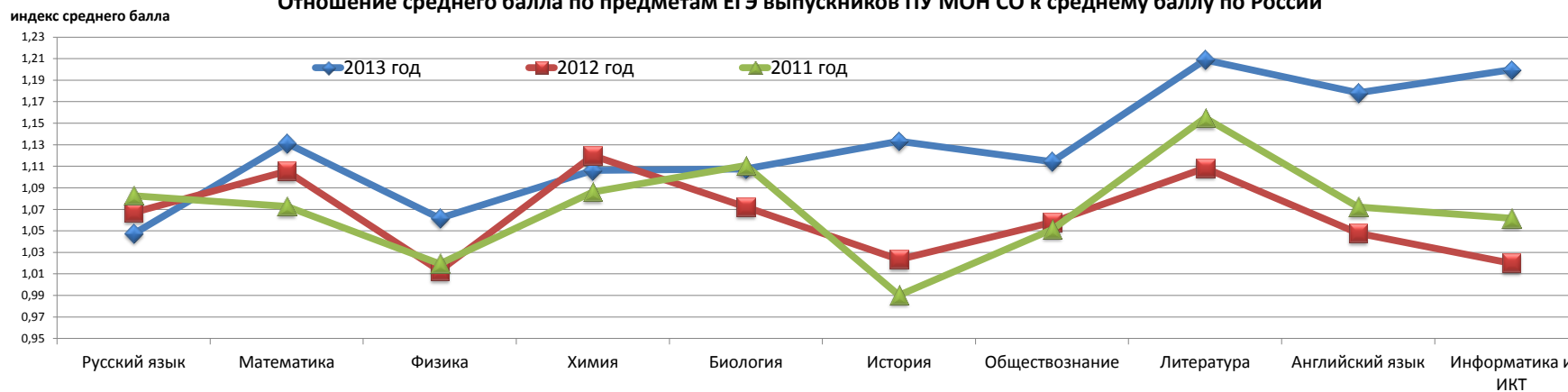
ПУ – Поволжские управление, Н – г.о. Новокуйбышевск, В – м.р. Волжский, СО – Самарская область, РФ– Российская Федерация

**Средний балл по 100 - балльной шкале по предметам ЕГЭ 2013  
выпускников РФ, Самарской области, Поволжского управления, г.о.Новокуйбышевск, м.р.Волжский**

Показатели среднего балла по предметам сформированы на основе индивидуальных образовательных результатов 771 выпускника ОУ

Регион	Русский язык	Математика	Физика	Химия	Биология	История	Обществознание	Литература	Английский язык	Французский язык	География	Информатика и ИКТ
<b>Россия</b>	<b>63,4</b>	<b>48,7</b>	<b>53,5</b>	<b>67,8</b>	<b>58,6</b>	<b>54,8</b>	<b>59,5</b>	<b>58,4</b>	<b>72,4</b>	<b>69,5</b>	<b>57,2</b>	<b>63,1</b>
Самарская область	66,8	52,3	57,0	71,9	63,2	59,9	63,8	65,6	76,5	73,4	56	67,1
<b>Поволжское управление</b>	<b>66,4</b>	<b>55,1</b>	<b>56,8</b>	<b>75,0</b>	<b>64,9</b>	<b>62,1</b>	<b>66,3</b>	<b>70,6</b>	<b>85,3</b>	<b>63,0</b>	<b>58,0</b>	<b>75,7</b>
г.о. Новокуйбышевск	68,3	55,6	58,4	76,6	66,1	65,7	69,8	71,4	86,5	63	58	74,6
м.р. Волжский	63,3	54,2	53,1	71,8	63,5	58,3	62,4	67,4	83,1	0	0	81

**Отношение среднего балла по предметам ЕГЭ выпускников ПУ МОН СО к среднему баллу по России**



**Динамика показателей среднего балла за 2012, 2013 гг.**

	Русский язык	Математика	Физика	Химия	Биология	История	Обществознание	Литература	Английский язык	Французский язык	География	Информатика и ИКТ
стабильный результат (на уровне 2012г.)												
выше своего результата 2012г.	1,2	5,8	9,5	10,6	7	9,8	7,9	8,2	21,6			14,2
ниже своего результата 2012г.												
выше областного результата 2013 г.		2,8		3,1	1,7	2,2	2,5	5	8,8		2	8,6
ниже областного результата 2013 г.	-0,4		-0,2							-10,4		

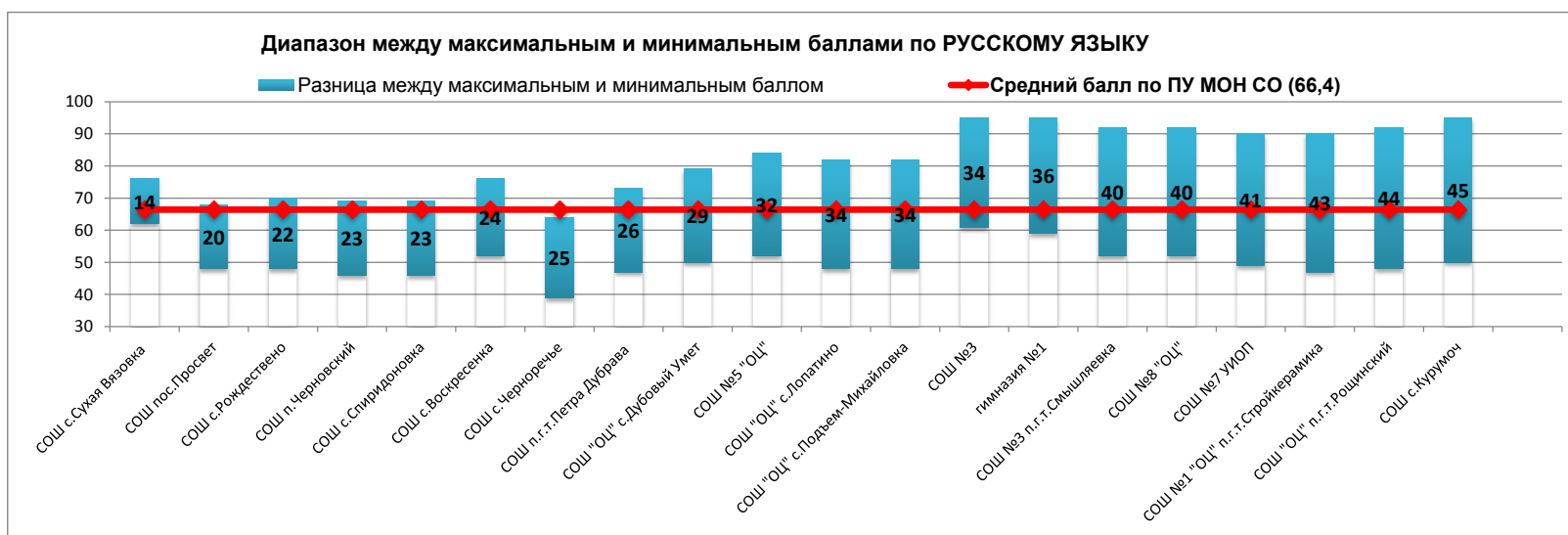
**Средний балл по 100 - балльной шкале по предметам ЕГЭ 2013  
выпускников дневных общеобразовательных учреждений Поволжского управления**

Показатели среднего балла по предметам сформированы на основе индивидуальных образовательных результатов выпускников только дневных ОУ (771 чел.)

Наименование ОУ	Русский язык	Математика	Физика	Химия	Биология	История	Обществознание	Литература	Английский язык	Французский язык	География	Информатика и ИКТ
гимназия № 1	73,2	61,5	57,7	71,0	74,6	70,7	75,4	73,0	90,7	0,0	58,0	57,0
СОШ № 3	73,2	63,0	70,7	75,0	66,0	69,8	79,8	67,5	90,8	0,0	0,0	0,0
СОШ № 5 "ОЦ"	66,0	54,4	59,7	70,2	66,2	57,4	64,9	60,8	76,0	0,0	0,0	70,0
СОШ № 5 "ОЦ" ( в/о)	53,8	37,6	27,0	0,0	0,0	0,0	70,0	0,0	0,0	0,0	0,0	0,0
СОШ № 7 УИОП "ОЦ"	66,5	55,9	58,0	84,7	55,3	61,2	68,1	85,5	88,0	0,0	0,0	0,0
СОШ № 8 "ОЦ"	66,5	51,0	50,6	79,4	69,0	77,0	66,6	71,3	83,6	63,0	0,0	82,0
СОШ "ОЦ" п.г.т.Роцинский	67,6	65,3	57,5	82,9	71,4	65,2	66,3	80,0	87,5	0,0	0,0	81,0
СОШ "ОЦ" с.Дубовый Умет	65,5	47,6	57,0	70,5	48,0	60,5	61,6	0,0	0,0	0,0	0,0	0,0
СОШ "ОЦ" с.Лопатино	60,3	48,6	50,3	87,5	61,5	82,0	60,0	62,0	0,0	0,0	0,0	0,0
СОШ "ОЦ" с.Подъем-Михайловка	59,0	40,4	58,5	0,0	0,0	0,0	50,0	0,0	0,0	0,0	0,0	0,0
СОШ №1 "ОЦ" п.г.т.Стройкерамика	63,4	52,3	52,9	62,0	65,0	45,0	58,9	0,0	0,0	0,0	0,0	0,0
СОШ №3 п.г.т.Смышляевка	70,0	61,0	58,7	55,5	53,0	0,0	72,9	63,0	64,0	0,0	0,0	0,0
СОШ п.г.т.Петра Дубрава	60,4	45,4	45,6	70,0	60,5	37,0	50,1	0,0	0,0	0,0	0,0	0,0
СОШ п.Просвет	58,3	47,6	59,3	50,0	57,0	0,0	60,7	0,0	0,0	0,0	0,0	0,0
СОШ п.Черновский	56,1	55,9	49,8	65,5	63,5	37,0	57,3	0,0	0,0	0,0	0,0	0,0
СОШ с.Воскресенка	60,5	63,0	53,3	0,0	0,0	0,0	60,5	0,0	0,0	0,0	0,0	0,0
СОШ с.Курумоч	64,4	50,8	45,7	0,0	0,0	73,5	72,6	0,0	88,5	0,0	0,0	0,0
СОШ с.Рождествено	60,9	49,2	45,3	0,0	55,0	37,0	56,6	52,0	0,0	0,0	0,0	0,0
СОШ с.Спиридоновка	56,0	45,7	53,0	0,0	0,0	28,0	58,9	0,0	0,0	0,0	0,0	0,0
СОШ с.Сухая Вязовка	67,1	46,5	54,0	53,0	69,0	60,5	61,6	0,0	0,0	0,0	0,0	0,0
СОШ с.Черноречье	48,2	46,7	0,0	0,0	55,0	34,7	53,6	0,0	65,0	0,0	0,0	0,0
<b>Поволжское управление</b>	<b>66,4</b>	<b>55,1</b>	<b>53,1</b>	<b>75,0</b>	<b>64,9</b>	<b>62,1</b>	<b>66,3</b>	<b>70,6</b>	<b>85,3</b>	<b>63,0</b>	<b>58,0</b>	<b>75,7</b>

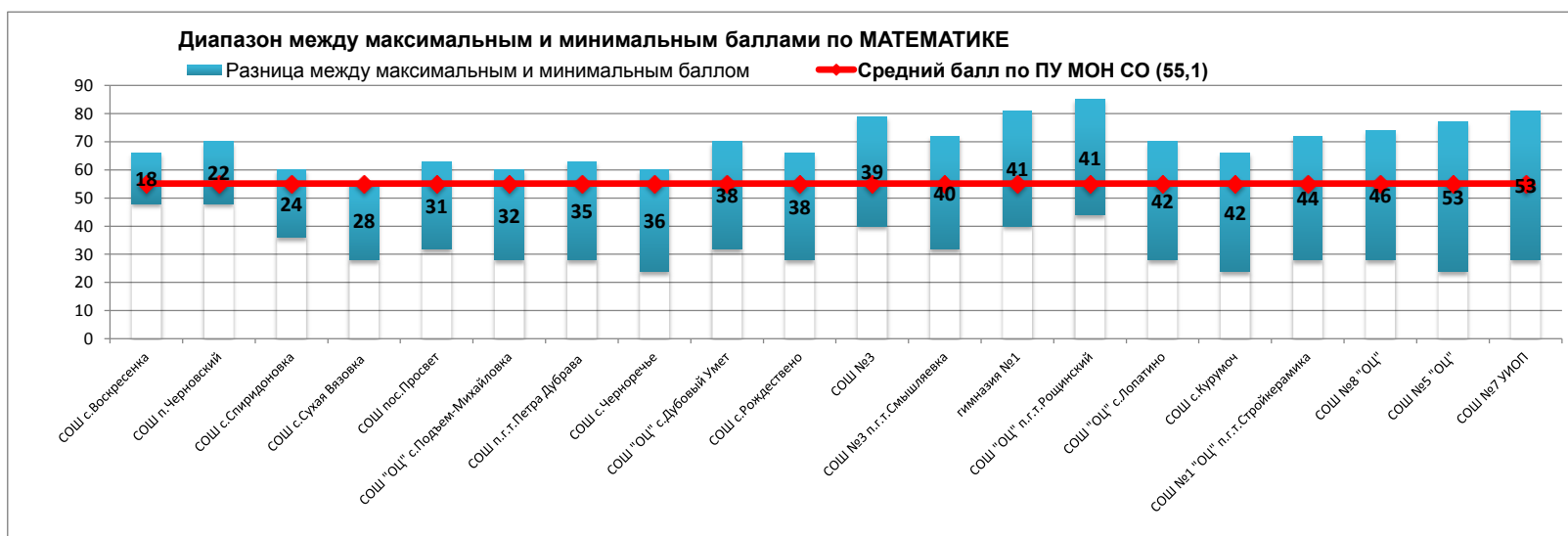
**Диапазон между максимальным и минимальным баллами по РУССКОМУ ЯЗЫКУ в разрезе ОУ ПУ МОН СО**

Наименование ОУ	РУССКИЙ ЯЗЫК		
	максимальный балл (исключая 5% лучших результатов)	минимальный балл (исключая 5% лучших результатов)	Диапазон между максимальным и минимальным баллом
гимназия №1	95	59	36
СОШ "ОЦ" п.г.т.Роцинский	92	48	44
СОШ "ОЦ" с.Дубовый Умет	79	50	29
СОШ "ОЦ" с.Лопатино	82	48	34
СОШ "ОЦ" с.Подъем-Михайловка	82	48	34
СОШ № 7 УИОП "ОЦ"	90	49	41
СОШ №1 "ОЦ" п.г.т.Стройкерамика	90	47	43
СОШ №3	95	61	34
СОШ №3 п.г.т.Смышляевка	92	52	40
СОШ №5 "ОЦ"	84	52	32
СОШ №8 "ОЦ"	92	52	40
СОШ п.г.т.Петра Дубрава	73	47	26
СОШ п.Просвет	68	48	20
СОШ п.Черновский	69	46	23
СОШ с.Воскресенка	76	52	24
СОШ с.Курумоч	95	50	45
СОШ с.Рождествено	70	48	22
СОШ с.Спиридоновка	69	46	23
СОШ с.Сухая Вязовка	76	62	14
СОШ с.Черноречье	64	39	25



**Диапазон между максимальным и минимальным баллами по МАТЕМАТИКЕ в разрезе ОУ ПУ МОН СО**

Наименование ОУ	МАТЕМАТИКА		
	максимальный балл (исключая 5% лучших результатов)	минимальный балл (исключая 5% лучших результатов)	Диапазон между максимальным и минимальным баллами
гимназия №1	81	40	41
СОШ "ОЦ" п.г.т.Роцинский	85	44	41
СОШ "ОЦ" с.Дубовый Умет	70	32	38
СОШ "ОЦ" с.Лопатино	70	28	42
СОШ "ОЦ" с.Подъем-Михайловка	60	28	32
СОШ № 7 УИОП "ОЦ"	81	28	53
СОШ №1 "ОЦ" п.г.т.Стройкерамика	72	28	44
СОШ №3	79	40	39
СОШ №3 п.г.т.Смышляевка	72	32	40
СОШ №5 "ОЦ"	77	24	53
СОШ №8 "ОЦ"	74	28	46
СОШ п.г.т.Петра Дубрава	63	28	35
СОШ п.Просвет	63	32	31
СОШ п.Черновский	70	48	22
СОШ с.Воскресенка	66	48	18
СОШ с.Курумоч	66	24	42
СОШ с.Рождествено	66	28	38
СОШ с.Спиридоновка	60	36	24
СОШ с.Сухая Вязовка	56	28	28
СОШ с.Черноречье	60	24	36





### Качество профильной подготовки по предметам

Достижение профильного уровня подготовки по предметам ЕГЭ определяется согласно методике объективной оценки уровня выполненной работы каждого участника ЕГЭ, по сравнению с другими участниками экзамена. Для чего применяется специальная методика шкалирования результатов ЕГЭ. Для определения каков уровень освоения образовательного стандарта на профильном уровне, (т.е. какова доля выпускников успешно сдавших все предметы из числа изучавшихся на профильном уровне с результатом, соответствующим повышенному уровню и выше) используется величина ТБ2.

ТБ2 определяется профессиональным сообществом как наименьший тестовый балл, получение которого свидетельствует о высоком уровне подготовки участника экзамена, а именно, о наличии системных знаний, овладении комплексными умениями, способности выполнять творческие задания по соответствующему общеобразовательному предмету.

Таблица 1. Значения граничных первичных и тестовых баллов в 2013 г.

предмет	ПБ1	ТБ1	ПБ2	ТБ2
Русский язык	17	36	54	73
Математика	5	24	15	63
Обществознание	15	39	48	72
История	13	32	47	72
Физика	11	36	33	62
Химия	14	36	58	80
Биология	17	36	60	79
География	14	37	43	69
Информатика	8	40	35	84
Иностранные языки	16	20	65	82
Литература	8	32	36	73

### Достижение профильного уровня подготовки по выбираемым предметам ЕГЭ в разрезе муниципалитетов

предмет ЕГЭ	ПУ МОН СО					г.о. Новокуйбышевск			м.р. Волжский		
	всего участников ЕГЭ по предмету (без в/о), чел	Кол-во выпускников, успешно (выше порога) сдавших предмет, чел	Доля выпускников, успешно (выше порога) сдавших предмет, %	Кол-во выпускников, сдавших предмет на профильном уровне, чел	Доля выпускников, сдавших предмет на профильном уровне, %	всего участников ЕГЭ по предмету, чел	Кол-во выпускников, сдавших предмет на профильном уровне, чел	Доля выпускников, сдавших предмет на профильном уровне, %	всего участников ЕГЭ по предмету, чел	Кол-во выпускников, сдавших предмет на профильном уровне, чел	Доля выпускников, сдавших предмет на профильном уровне, %
Русский язык	762	761	99,9%	197	26%	476	143	30%	286	54	19%
Математика	762	759	99,6%	289	38%	476	192	40%	286	97	34%
Обществознание	371	365	98,4%	100	27%	197	64	32%	174	36	21%
История	84	81	96,4%	24	29%	42	12	29%	42	12	29%
Физика	324	313	96,6%	98	30%	227	80	35%	97	18	19%
Биология	66	65	98,5%	7	11%	35	3	9%	31	4	13%
Химия	71	71	100,0%	28	39%	48	21	44%	23	7	30%
Информатика и ИКТ	6	6	100,0%	1	17%	5	1	20%	1	0	0%
Английский язык	28	28	100,0%	20	71%	18	13	72%	10	7	70%
Литература	26	26	100,0%	10	38%	21	9	43%	5	1	20%



## Уровень освоения образовательного стандарта выпускников, изучавших образовательные предметы на профильном уровне

### Русский язык (ПУ МОН СО)

Наименование ОУ	Количество участников ЕГЭ	Из них изучали данный предмет на профильном уровне	Из изучавших на профильном уровне выбрали ЕГЭ по данному предмету		Результаты ЕГЭ выпускников, изучавших предмет на профильном уровне			Доля выпускников, изучавших предмет на профильном уровне и набравших более <b>73 баллов</b>		Доля выпускников, изучавших предмет на профильном уровне и набравших балл выше среднего по Самарской области ( <b>66,8 б.</b> )		Продолжили обучение в соответствии с профилем (заполняется по состоянию на 01.09.2013 г.)	
			чел.	доля, %	средний балл по предмету	Кол-во уч-ся, результаты которых не ниже среднего балла по ОУ	Кол-во уч-ся, результаты которых не выше среднего балла по ОУ	чел.	доля, %	чел.	доля, %	чел.	доля, %
СОШ	561	430	430	100,0	67,4	211	219	120	27,9	211	49,1	211	49,1
гимназия	56	56	56	100,0	73,2	22	34	24	42,9	38	67,9	4	7,1
СОШ с УИОП	145	7	7	100,0	77,7	6	1	5	71,4	6	85,7	5	71,4
<b>Поволжское управление</b>	<b>762</b>	<b>493</b>	<b>493</b>	<b>100,0</b>	<b>68,2</b>	<b>239</b>	<b>254</b>	<b>149</b>	<b>30,2</b>	<b>255</b>	<b>51,7</b>	<b>220</b>	<b>44,6</b>

### Русский язык (г.о. Новокуйбышевск)

СОШ №3	53	45	45	100,0	77,2	23	22	28	62,2	36	80,0	3	6,7
СОШ №5 "ОЦ"	122	121	121	100,0	66,1	55	66	26	21,5	50	41,3	113	93,4
СОШ №8 "ОЦ"	100	100	100	100,0	68,0	51	49	27	27,0	54	54,0	4	4,0
гимназия №1	56	56	56	100,0	73,2	22	34	24	42,9	38	67,9	4	7,1
СОШ №7 УИОП	145	7	7	100,0	77,7	6	1	5	71,4	6	85,7	5	71,4
<b>Итого по г.о.Новокуйбышевск</b>	<b>476</b>	<b>329</b>	<b>329</b>	<b>100,0</b>	<b>69,7</b>	<b>157</b>	<b>172</b>	<b>110</b>	<b>33,4</b>	<b>184</b>	<b>55,9</b>	<b>129</b>	<b>39,2</b>

### Русский язык (м.р. Волжский)

СОШ "ОЦ" п.г.т.Рощинский	66	66	66	100,0	67,6	34	32	21	31,8	36	54,5	66	100,0
СОШ №1 "ОЦ" п.г.т.Стройкерамика	40	40	40	100,0	63,4	20	20	5	12,5	15	37,5	2	5,0
СОШ п.г.т.Петра Дубрава	18	18	18	100,0	60,4	10	8	2	11,1	5	27,8	8	44,4
СОШ №3 п.г.т.Смышляевка	21												
<b>Итого по СОШ городского типа</b>	<b>145</b>	<b>124</b>	<b>124</b>	<b>100,0</b>	<b>65,2</b>	<b>64</b>	<b>60</b>	<b>28</b>	<b>22,6</b>	<b>56</b>	<b>45,2</b>	<b>76</b>	<b>61,3</b>
СОШ пос.Просвет	12												
СОШ "ОЦ" с.Лопатино	16												
СОШ с.Черноречье	9												
СОШ с.Спиридоновка	7												
СОШ с.Воскресенка	8												
СОШ "ОЦ" с.Дубовый Умет	22	13	13	100,0	67,5	8	5	6	46,2	8	61,5	0	0,0
СОШ с.Сухая Вязовка	8												
СОШ "ОЦ" с.Подъем-Михайловка	7												
СОШ с.Курумоч	27	27	27	100,0	64,4	10	17	5	18,5	7	25,9	15	55,6
СОШ с.Рождествено	10												
СОШ п.Черновский	15												
<b>Итого по СОШ сельского типа</b>	<b>141</b>	<b>40</b>	<b>40</b>	<b>100,0</b>	<b>65,4</b>	<b>18</b>	<b>22</b>	<b>11</b>	<b>27,5</b>	<b>15</b>	<b>37,5</b>	<b>15</b>	<b>37,5</b>
<b>Итого м.р.Волжский</b>	<b>286</b>	<b>164</b>	<b>164</b>	<b>100,0</b>	<b>65,2</b>	<b>82</b>	<b>82</b>	<b>39</b>	<b>23,8</b>	<b>71</b>	<b>43,3</b>	<b>91</b>	<b>55,5</b>

## Уровень освоения образовательного стандарта выпускников, изучавших образовательные предметы на профильном уровне

### Математика (ПУ МОН СО)

Наименование ОУ	Количество участников ЕГЭ	Из них изучали данный предмет на профильном уровне	Из изучавших на профильном уровне выбрали ЕГЭ по данному предмету		Результаты ЕГЭ выпускников, изучавших предмет на профильном уровне			Доля выпускников, изучавших предмет на профильном уровне и набравших более <b>63 баллов</b>		Доля выпускников, изучавших предмет на профильном уровне и набравших балл выше среднего по Самарской области ( <b>52,3 б.</b> )		Продолжили обучение в соответствии с профилем (заполняется по состоянию на 01.09.2013 г.)	
			чел.	доля, %	средний балл по предмету	Кол-во уч-ся, результаты которых не ниже среднего балла по ОУ	Кол-во уч-ся, результаты которых не выше среднего балла по ОУ	чел.	доля, %	чел.	доля, %	чел.	доля, %
СОШ	561	435	435	100,0	55,8	244	191	181	41,6	265	60,9	302	69,4
гимназия	56	41	41	100,0	63,7	23	18	23	56,1	33	80,5	34	82,9
СОШ с УИОП	145	145	145	100,0	55,9	87	58	56	38,6	87	60,0	90	62,1
<b>Поволжское управление</b>	<b>762</b>	<b>621</b>	<b>621</b>	<b>100,0</b>	<b>56,3</b>	<b>354</b>	<b>267</b>	<b>260</b>	<b>41,9</b>	<b>385</b>	<b>62,0</b>	<b>426</b>	<b>68,6</b>

### Математика (г.о. Новокуйбышевск)

СОШ №3	53	40	40	100,0	65,9	23	17	29	72,5	33	82,5	11	27,5
СОШ №5 "ОЦ"	122	121	121	100,0	54,5	73	48	45	37,2	73	60,3	113	93,4
СОШ №8 "ОЦ"	100	100	100	100,0	51,0	50	50	30	30,0	42	42,0	41	41,0
гимназия №1	56	41	41	100,0	63,7	23	18	23	56,1	33	80,5	34	82,9
СОШ №7 УИОП	145	145	145	100,0	55,9	87	58	56	38,6	87	60,0	90	62,1
<b>Итого по г.о.Новокуйбышевск</b>	<b>476</b>	<b>447</b>	<b>447</b>	<b>100,0</b>	<b>56,0</b>	<b>256</b>	<b>191</b>	<b>183</b>	<b>40,9</b>	<b>268</b>	<b>60,0</b>	<b>289</b>	<b>64,7</b>

### Математика (м.р. Волжский)

СОШ "ОЦ" п.г.т.Рощинский	66	65	65	100,0	65,1	36	29	39	60,0	56	86,2	64	98,5
СОШ №1 "ОЦ" п.г.т.Стройкерамика	40	18	18	100,0	56,8	10	8	9	50,0	10	55,6	15	83,3
СОШ п.г.т.Петра Дубрава	18												
СОШ №3 п.г.т.Смышляевка	21	21	21	100,0	61,0	13	8	13	61,9	19	90,5	17	81,0
<b>Итого по СОШ городского типа</b>	<b>145</b>	<b>104</b>	<b>104</b>	<b>100,0</b>	<b>62,9</b>	<b>59</b>	<b>45</b>	<b>61</b>	<b>58,7</b>	<b>85</b>	<b>81,7</b>	<b>96</b>	<b>92,3</b>
СОШ пос.Просвет	12	12	12	100,0	47,6	7	5	2	16,7	5	41,7	9	75,0
СОШ "ОЦ" с.Лопатино	16	16	16	100,0	48,6	8	8	4	25,0	8	50,0	13	81,3
СОШ с.Черноречье	9												
СОШ с.Спиридоновка	7	7	7	100,0	45,7	4	3	0	0,0	2	28,6	4	57,1
СОШ с.Воскресенка	8												
СОШ "ОЦ" с.Дубовый Умет	22												
СОШ с.Сухая Вязовка	8	8	8	100,0	46,5	4	4	0	0,0	2	25,0	3	37,5
СОШ "ОЦ" с.Подъем-Михайловка	7												
СОШ с.Курумоч	27	27	27	100,0	50,8	16	11	10	37,0	15	55,6	12	44,4
СОШ с.Рождествено	10												
СОШ п.Черновский	15												
<b>Итого по СОШ сельского типа</b>	<b>141</b>	<b>70</b>	<b>70</b>	<b>100,0</b>	<b>48,8</b>	<b>39</b>	<b>31</b>	<b>16</b>	<b>22,9</b>	<b>32</b>	<b>45,7</b>	<b>41</b>	<b>58,6</b>
<b>Итого м.р.Волжский</b>	<b>286</b>	<b>174</b>	<b>174</b>	<b>100,0</b>	<b>57,2</b>	<b>98</b>	<b>76</b>	<b>77</b>	<b>44,3</b>	<b>117</b>	<b>67,2</b>	<b>137</b>	<b>78,7</b>

## Уровень освоения образовательного стандарта выпускников, изучавших образовательные предметы на профильном уровне

### Физика (ПУ МОН СО)

Наименование ОУ	Количество участников ЕГЭ	Из них изучали данный предмет на профильном уровне	Из изучавших на профильном уровне выбрали ЕГЭ по данному предмету		Результаты ЕГЭ выпускников, изучавших предмет на профильном уровне			Доля выпускников, изучавших предмет на профильном уровне и набравших более <b>62 баллов</b>		Доля выпускников, изучавших предмет на профильном уровне и набравших балл выше среднего по Самарской области ( <b>57,0 б.</b> )		Продолжили обучение в соответствии с профилем (заполняется по состоянию на 01.09.2013 г.)	
			чел.	доля, %	средний балл по предмету	Кол-во уч-ся, результаты которых не ниже среднего балла по ОУ	Кол-во уч-ся, результаты которых не выше среднего балла по ОУ	чел.	доля, %	чел.	доля, %	чел.	доля, %
СОШ	561	222	199	89,6	57,3	95	104	62	31,2	91	45,7	185	83,3
гимназия	56	21	20	95,2	58,6	11	9	7	35,0	11	55,0	16	76,2
СОШ с УИОП	145	69	69	100,0	58,2	35	34	25	36,2	35	50,7	68	98,6
<b>Итого по Поволжскому управлению</b>	<b>762</b>	<b>312</b>	<b>288</b>	<b>92,3</b>	<b>57,6</b>	<b>141</b>	<b>147</b>	<b>94</b>	<b>32,6</b>	<b>137</b>	<b>47,6</b>	<b>269</b>	<b>86,2</b>

### Физика (г.о. Новокуйбышевск)

СОШ № 3	53	22	22	<b>100,0</b>	72,6	13	9	16	72,7	20	90,9	18	81,8
СОШ № 5 "ОЦ"	122	68	67	<b>98,5</b>	59,5	27	40	25	37,3	35	52,2	62	91,2
СОШ № 8 "ОЦ"	100	40	40	<b>100,0</b>	50,6	18	22	5	12,5	8	20,0	36	90,0
гимназия № 1	56	21	20	<b>95,2</b>	58,6	11	9	7	35,0	11	55,0	16	76,2
СОШ № 7 с УИОП "ОЦ"	145	69	69	<b>100,0</b>	58,2	35	34	25	36,2	35	50,7	68	98,6
<b>Итого по г.о.Новокуйбышевск</b>	<b>476</b>	<b>220</b>	<b>218</b>	<b>99,1</b>	<b>58,7</b>	<b>104</b>	<b>114</b>	<b>78</b>	<b>35,8</b>	<b>109</b>	<b>50,0</b>	<b>200</b>	<b>90,9</b>

### Физика (м.р. Волжский)

СОШ "ОЦ" п.г.т.Рощинский	66	28	16	<b>57,1</b>	57,9	7	9	6	37,5	7	43,8	14	50,0
СОШ №1 "ОЦ" п.г.т.Стройкерамика	40	18	17	<b>94,4</b>	53,6	10	7	2	11,8	8	47,1	15	83,3
СОШ №3 п.г.т.Смышляевка	21	13	12	<b>92,3</b>	58,7	6	6	4	33,3	6	50,0	12	92,3
СОШ п.г.т.Петра Дубрава	18												
<b>Итого по СОШ городского типа</b>	<b>145</b>	<b>59</b>	<b>45</b>	<b>76,3</b>	<b>56,5</b>	<b>23</b>	<b>22</b>	<b>12</b>	<b>26,7</b>	<b>21</b>	<b>46,7</b>	<b>41</b>	<b>69,5</b>
СОШ "ОЦ" с.Дубовый Умет	22												
СОШ "ОЦ" с.Лопатино	16	8	7	<b>87,5</b>	50,3	3	4	1	14,3	3	42,9	7	87,5
СОШ "ОЦ" с.Подъем-Михайловка	7												
СОШ п.Просвет	12	6	6	<b>100,0</b>	59,3	3	3	3	50,0	3	50,0	6	100,0
СОШ п.Черновский	15	6	0	<b>0,0</b>	0,0	0	0	0	0,0	0	0,0	2	33,3
СОШ с.Воскресенка	8												
СОШ с.Курумоч	27	13	12	<b>92,3</b>	45,7	8	4	0	0,0	1	8,3	13	100,0
СОШ с.Рождествено	10												
СОШ с.Спиридоновка	7												
СОШ с.Сухая Вязовка	8												
СОШ с.Черноречье	9												
<b>Итого по СОШ сельского типа</b>	<b>141</b>	<b>33</b>	<b>25</b>	<b>75,8</b>	<b>50,2</b>	<b>14</b>	<b>11</b>	<b>4</b>	<b>16,0</b>	<b>7</b>	<b>28,0</b>	<b>28</b>	<b>84,8</b>
<b>Итого м.р.Волжский</b>	<b>286</b>	<b>92</b>	<b>70</b>	<b>76,1</b>	<b>54,3</b>	<b>37</b>	<b>33</b>	<b>16</b>	<b>22,9</b>	<b>28</b>	<b>40,0</b>	<b>69</b>	<b>75,0</b>

## Уровень освоения образовательного стандарта выпускников, изучавших образовательные предметы на профильном уровне

### Химия (ПУ МОН СО)

Наименование ОУ	Количество участников ЕГЭ	Из них изучали данный предмет на профильном уровне	Из изучавших на профильном уровне выбрали ЕГЭ по данному предмету		Результаты ЕГЭ выпускников, изучавших предмет на профильном уровне			Доля выпускников, изучавших предмет на профильном уровне и набравших более <b>80 баллов</b>		Доля выпускников, изучавших предмет на профильном уровне и набравших балл выше среднего по Самарской области ( <b>71,9 б.</b> )		Продолжили обучение в соответствии с профилем (заполняется по состоянию на 01.09.2013 г.)	
			чел.	доля, %	средний балл по предмету	Кол-во уч-ся, результаты которых не ниже среднего балла по ОУ	Кол-во уч-ся, результаты которых не выше среднего балла по ОУ	чел.	доля, %	чел.	доля, %	чел.	доля, %
СОШ гимназия	561	55	39	70,9	76,3	22	17	15	38,5	26	66,7	34	61,8
СОШ с УИОП	56	6	5	83,3	71,0	3	2	1	20,0	3	60,0	4	66,7
<b>Итого по ПУ МОН Самарской области</b>	<b>145</b>												
	<b>762</b>	<b>61</b>	<b>44</b>	<b>72,1</b>	<b>75,7</b>	<b>25</b>	<b>19</b>	<b>16</b>	<b>36,4</b>	<b>29</b>	<b>65,9</b>	<b>38</b>	<b>62,3</b>

### Химия (г.о. Новокуйбышевск)

СОШ №3	53	3	3	<b>100,0</b>	79,7	2	1	2	66,7	2	66,7	1	33,3
СОШ №5 "ОЦ"	122	16	15	<b>93,8</b>	70,2	8	7	3	20,0	7	46,7	14	87,5
СОШ №8 "ОЦ"	100	8	8	<b>100,0</b>	83,0	5	3	5	62,5	6	75,0	7	87,5
гимназия №1	56	6	5	<b>83,3</b>	71,0	3	2	1	20,0	3	60,0	4	66,7
СОШ № 7 с УИОП "ОЦ"	145												
<b>Итого по г.о.Новокуйбышевск</b>	<b>476</b>	<b>33</b>	<b>31</b>	<b>93,9</b>	<b>74,5</b>	<b>18</b>	<b>13</b>	<b>11</b>	<b>35,5</b>	<b>18</b>	<b>58,1</b>	<b>26</b>	<b>78,8</b>

### Химия (м.р. Волжский)

СОШ "ОЦ" п.г.т.Рощинский	66	10	9	<b>90,0</b>	82,9	5	4	5	<b>55,6</b>	9	100,0	8	80,0
СОШ №1 "ОЦ" п.г.т.Стройкерамика	40												
СОШ №3 п.г.т.Смышляевка	21												
СОШ п.г.т.Петра Дубрава	18												
<b>Итого по СОШ городского типа</b>	<b>145</b>	<b>10</b>	<b>9</b>	<b>90,0</b>	<b>82,9</b>	<b>5</b>	<b>4</b>	<b>5</b>	<b>55,6</b>	<b>9</b>	<b>100,0</b>	<b>8</b>	<b>80,0</b>
СОШ "ОЦ" с.Дубовый Умет	22	9	2	<b>22,2</b>	70,5	1	1	0	0,0	1	50,0	2	22,2
СОШ "ОЦ" с.Лопатино	16												
СОШ "ОЦ" с.Подъем-Михайловка	7												
СОШ п.Просвет	12												
СОШ п.Черновский	15	9	2	<b>22,2</b>	65,5	1	1	0	0,0	1	50,0	2	22,2
СОШ с.Воскресенка	8												
СОШ с.Курумоч	27												
СОШ с.Рождествено	10												
СОШ с.Спиридоновка	7												
СОШ с.Сухая Вязовка	8												
СОШ с.Черноречье	9												
<b>Итого по СОШ сельского типа</b>	<b>141</b>	<b>18</b>	<b>4</b>	<b>22,2</b>	<b>68,0</b>	<b>2</b>	<b>2</b>	<b>0</b>	<b>0,0</b>	<b>2</b>	<b>50,0</b>	<b>4</b>	<b>22,2</b>
<b>Итого м.р.Волжский</b>	<b>286</b>	<b>28</b>	<b>13</b>	<b>46,4</b>	<b>78,3</b>	<b>7</b>	<b>6</b>	<b>5</b>	<b>38,5</b>	<b>11</b>	<b>84,6</b>	<b>12</b>	<b>42,9</b>

## Уровень освоения образовательного стандарта выпускников, изучавших образовательные предметы на профильном уровне

### Биология (ПУ МОН СО)

Наименование ОУ	Количество участников ЕГЭ	Из них изучали данный предмет на профильном уровне	Из изучавших на профильном уровне выбрали ЕГЭ по данному предмету		Результаты ЕГЭ выпускников, изучавших предмет на профильном уровне			Доля выпускников, изучавших предмет на профильном уровне и набравших более <b>79 баллов</b>		Доля выпускников, изучавших предмет на профильном уровне и набравших балл выше среднего по Самарской области ( <b>63,2 б.</b> )		Продолжили обучение в соответствии с профилем (заполняется по состоянию на 01.09.2013 г.)	
			чел.	доля, %	средний балл по предмету	Кол-во уч-ся, результаты которых не ниже среднего балла по ОУ	Кол-во уч-ся, результаты которых не выше среднего балла по ОУ	чел.	доля, %	чел.	доля, %	чел.	доля, %
СОШ гимназия	561	49	34	69,4	68,5	21	13	6	17,6	25	73,5	29	59,2
СОШ с УИОП	56	6	5	83,3	74,6	4	1	1	20,0	4	80,0	4	66,7
<b>Итого по Поволжскому управлению</b>	<b>762</b>	<b>55</b>	<b>39</b>	<b>70,9</b>	<b>69,3</b>	<b>25</b>	<b>14</b>	<b>7</b>	<b>17,9</b>	<b>29</b>	<b>74,4</b>	<b>33</b>	<b>60,0</b>

### Биология (г.о. Новокуйбышевск)

СОШ № 3	53	3	3	100,0	63,7	1	2	0	0,0	2	66,7	2	66,7
СОШ № 5 "ОЦ"	122	10	10	100,0	69,1	7	3	1	10,0	8	80,0	8	80,0
СОШ № 8 "ОЦ"	100	8	8	100,0	69,0	6	2	1	12,5	6	75,0	7	87,5
гимназия № 1	56	6	5	83,3	74,6	4	1	1	20,0	4	80,0	4	66,7
СОШ № 7 с УИОП "ОЦ"	145												
<b>Итого по г.о.Новокуйбышевск</b>	<b>476</b>	<b>27</b>	<b>26</b>	<b>96,3</b>	<b>69,5</b>	<b>18</b>	<b>8</b>	<b>3</b>	<b>11,5</b>	<b>20</b>	<b>76,9</b>	<b>21</b>	<b>77,8</b>

### Биология (м.р. Волжский)

СОШ "ОЦ" п.г.т.Рощинский	66	10	9	90,0	74,6	5	4	4	44,4	8	88,9	8	80,0
СОШ №1 "ОЦ" п.г.т.Стройкерамика	40												
СОШ №3 п.г.т.Смышляевка	21												
СОШ п.г.т.Петра Дубрава	18												
<b>Итого по СОШ городского типа</b>	<b>145</b>	<b>10</b>	<b>9</b>	<b>90,0</b>	<b>74,6</b>	<b>5</b>	<b>4</b>	<b>4</b>	<b>44,4</b>	<b>8</b>	<b>88,9</b>	<b>8</b>	<b>80,0</b>
СОШ "ОЦ" с.Дубовый Умет	22	9	2	22,2	48,0	1	1	0	0,0	0	0,0	2	22,2
СОШ "ОЦ" с.Лопатино	16												
СОШ "ОЦ" с.Подъем-Михайловка	7												
СОШ п.Просвет	12												
СОШ п.Черновский	15	9	2	22,2	63,5	1	1	0	0,0	1	50,0	2	22,2
СОШ с.Воскресенка	8												
СОШ с.Курумоч	27												
СОШ с.Рождествено	10												
СОШ с.Спиридоновка	7												
СОШ с.Сухая Вязовка	8												
СОШ с.Черноречье	9												
<b>Итого по СОШ сельского типа</b>	<b>141</b>	<b>18</b>	<b>4</b>	<b>22,2</b>	<b>55,8</b>	<b>2</b>	<b>2</b>	<b>0</b>	<b>0,0</b>	<b>1</b>	<b>25,0</b>	<b>4</b>	<b>22,2</b>
<b>Итого м.р.Волжский</b>	<b>286</b>	<b>28</b>	<b>13</b>	<b>46,4</b>	<b>68,8</b>	<b>7</b>	<b>6</b>	<b>4</b>	<b>30,8</b>	<b>9</b>	<b>69,2</b>	<b>12</b>	<b>42,9</b>

## Уровень освоения образовательного стандарта выпускников, изучавших образовательные предметы на профильном уровне

### История (ПУ МОН СО)

Наименование ОУ	Всего учащихся 11-х классов, сдававших ЕГЭ (без ГВЭ)	Из них изучали данный предмет на профильном уровне	Из изучавших на профильном уровне выбрали ЕГЭ по данному предмету		Результаты ЕГЭ выпускников, изучавших предмет на профильном уровне			Доля выпускников, изучавших предмет на профильном уровне и набравших более <b>72 баллов</b>		Доля выпускников, изучавших предмет на профильном уровне и набравших балл выше среднего по Самарской области ( <b>59,9 б.</b> )		Продолжили обучение в соответствии с профилем (заполняется по состоянию на 01.09.2013 г.)	
			чел.	доля, %	средний балл по предмету	Кол-во уч-ся, результаты которых не ниже среднего балла по ОУ	Кол-во уч-ся, результаты которых не выше среднего балла по ОУ	чел.	доля, %	чел.	доля, %	чел.	доля, %
СОШ гимназия	561	58	41	70,7	62,7	17	24	9	22,0	26	63,4	21	36,2
СОШ с УИОП	56	14	5	35,7	70,4	2	3	2	40,0	4	80,0	5	35,7
Поволжское управление	145	7	7	100,0	62,4	3	4	1	14,3	5	71,4	7	100,0
<b>Итого</b>	<b>762</b>	<b>79</b>	<b>53</b>	<b>67,1</b>	<b>63,4</b>	<b>22</b>	<b>31</b>	<b>12</b>	<b>22,6</b>	<b>35</b>	<b>66,0</b>	<b>33</b>	<b>41,8</b>

### История (г.о. Новокуйбышевск)

СОШ №3	53	3	3	100,0	56,7	1	2	0	0,0	2	66,7	1	33,3
СОШ №5 "ОЦ"	122	11	10	90,9	57,4	4	6	0	0,0	4	40,0	9	81,8
СОШ №8 "ОЦ"	100	8	5	62,5	72,8	2	3	2	40,0	4	80,0	3	37,5
гимназия №1	56	14	5	35,7	70,4	2	3	2	40,0	4	80,0	5	35,7
СОШ № 7 с УИОП "ОЦ"	145	7	7	100,0	62,4	3	4	1	14,3	5	71,4	7	100,0
<b>Итого по г.о.Новокуйбышевск</b>	<b>476</b>	<b>43</b>	<b>30</b>	<b>69,8</b>	<b>63,2</b>	<b>12</b>	<b>18</b>	<b>5</b>	<b>16,7</b>	<b>19</b>	<b>63,3</b>	<b>25</b>	<b>58,1</b>

### История (м.р. Волжский)

СОШ "ОЦ" п.г.т.Рощинский	66	34	21	61,8	62,7	9	12	6	28,6	14	66,7	6	17,6
СОШ №1 "ОЦ" п.г.т.Стройкерамика	40												
СОШ №3 п.г.т.Смышляевка	21												
СОШ п.г.т.Петра Дубрава	18												
<b>Итого по СОШ городского типа</b>	<b>145</b>	<b>34</b>	<b>21</b>	<b>61,8</b>	<b>62,7</b>	<b>9</b>	<b>12</b>	<b>6</b>	<b>28,6</b>	<b>14</b>	<b>66,7</b>	<b>6</b>	<b>17,6</b>
СОШ "ОЦ" с.Дубовый Умет	22												
СОШ "ОЦ" с.Лопатино	16												
СОШ "ОЦ" с.Подъем-Михайловка	7												
СОШ п.Просвет	12												
СОШ п.Черновский	15												
СОШ с.Воскресенка	8												
СОШ с.Курумоч	27	2	2	100,0	73,5	1	1	1	50,0	2	100,0	2	100,0
СОШ с.Рождествено	10												
СОШ с.Спиридоновка	7												
СОШ с.Сухая Вязовка	8												
СОШ с.Черноречье	9												
<b>Итого по СОШ сельского типа</b>	<b>141</b>	<b>2</b>	<b>2</b>	<b>100,0</b>	<b>73,5</b>	<b>1</b>	<b>1</b>	<b>1</b>	<b>50,0</b>	<b>2</b>	<b>100,0</b>	<b>2</b>	<b>100,0</b>
<b>Итого м.р.Волжский</b>	<b>286</b>	<b>36</b>	<b>23</b>	<b>63,9</b>	<b>63,7</b>	<b>10</b>	<b>13</b>	<b>7</b>	<b>30,4</b>	<b>16</b>	<b>69,6</b>	<b>8</b>	<b>22,2</b>

## Уровень освоения образовательного стандарта выпускников, изучавших образовательные предметы на профильном уровне

### Обществознание (ПУ МОН СО)

Наименование ОУ	Количество участников ЕГЭ	Из них изучали данный предмет на профильном уровне	Из изучавших на профильном уровне выбрали ЕГЭ по данному предмету		Результаты ЕГЭ выпускников, изучавших предмет на профильном уровне			Доля выпускников, изучавших предмет на профильном уровне и набравших более <b>72 баллов</b>		Доля выпускников, изучавших предмет на профильном уровне и набравших балл выше среднего по Самарской области ( <b>63,8 б.</b> )		Продолжили обучение в соответствии с профилем (заполняется по состоянию на 01.09.2013 г.)	
			чел.	доля, %	средний балл по предмету	Кол-во уч-ся, результаты которых не ниже среднего балла по ОУ	Кол-во уч-ся, результаты которых не выше среднего балла по ОУ	чел.	доля, %	чел.	доля, %	чел.	доля, %
СОШ	561	216	196	90,7	66,4	98	98	53	27,0	118	60,2	169	78,2
гимназия	56	46	33	71,7	75,8	15	18	18	54,5	28	84,8	27	58,7
СОШ с УИОП	145	48	48	100,0	67,3	18	30	10	20,8	32	66,7	38	79,2
<b>Итого по Поволжскому управлению</b>	<b>762</b>	<b>310</b>	<b>277</b>	<b>89,4</b>	<b>67,6</b>	<b>131</b>	<b>146</b>	<b>81</b>	<b>29,2</b>	<b>178</b>	<b>64,3</b>	<b>234</b>	<b>75,5</b>

### Обществознание (г.о. Новокуйбышевск)

СОШ №3	53	21	20	95,2	78,9	11	9	13	65,0	17	85,0	14	66,7
СОШ №5 "ОЦ"	122	34	33	97,1	65,3	17	16	6	18,2	19	57,6	29	85,3
СОШ №8 "ОЦ"	100	41	40	97,6	67,8	21	19	10	25,0	24	60,0	38	92,7
гимназия №1	56	46	33	71,7	75,8	15	18	18	54,5	28	84,8	27	58,7
СОШ №7 УИОП	145	48	48	100,0	67,3	18	30	10	20,8	32	66,7	38	79,2
<b>Итого по г.о.Новокуйбышевск</b>	<b>476</b>	<b>190</b>	<b>174</b>	<b>91,6</b>	<b>70,0</b>	<b>82</b>	<b>92</b>	<b>57</b>	<b>32,8</b>	<b>120</b>	<b>69,0</b>	<b>146</b>	<b>76,8</b>

### Обществознание (м.р. Волжский)

СОШ "ОЦ" п.г.т.Рощинский	66	34	34	100,0	66,4	16	18	11	32,4	22	64,7	26	76,5
СОШ №1 "ОЦ" п.г.т.Стройкерамика	40	21	19	90,5	56,4	8	11	1	5,3	5	26,3	14	66,7
СОШ п.г.т.Петра Дубрава	18	18	8	44,4	50,1	4	4	0	0,0	1	12,5	8	44,4
СОШ №3 п.г.т.Смышляевка	21	8	6	75,0	70,0	1	5	2	33,3	5	83,3	5	62,5
<b>Итого по СОШ городского типа</b>	<b>145</b>	<b>81</b>	<b>67</b>	<b>82,7</b>	<b>62,0</b>	<b>29</b>	<b>38</b>	<b>14</b>	<b>20,9</b>	<b>33</b>	<b>49,3</b>	<b>53</b>	<b>65,4</b>
СОШ пос.Просвет	12	6	6	100,0	60,7	3	3	0	0,0	3	50,0	3	50,0
СОШ "ОЦ" с.Лопатино	16	7	7	100	65,6	4	3	0	0	4	57,1	6	85,7
СОШ с.Черноречье	9												
СОШ с.Спиридоновка	7												
СОШ с.Воскресенка	8												
СОШ "ОЦ" с.Дубовый Умет	22	13	11	84,6	68,1	9	2	4	36,4	8	72,7	9	69,2
СОШ с.Сухая Вязовка	8	8	7	87,5	61,6	4	3	1	14,3	3	42,9	5	62,5
СОШ "ОЦ" с.Подъем-Михайловка	7												
СОШ с.Курумоч	27	12	12	100,0	72,6	4	8	5	41,7	11	91,7	12	100,0
СОШ с.Рождествено	10												
СОШ п.Черновский	15												
<b>Итого по СОШ сельского типа</b>	<b>141</b>	<b>46</b>	<b>43</b>	<b>93,5</b>	<b>67,1</b>	<b>24</b>	<b>19</b>	<b>10</b>	<b>23,3</b>	<b>29</b>	<b>67,4</b>	<b>35</b>	<b>76,1</b>
<b>Итого м.р.Волжский</b>	<b>286</b>	<b>127</b>	<b>110</b>	<b>86,6</b>	<b>63,7</b>	<b>53</b>	<b>57</b>	<b>24</b>	<b>21,8</b>	<b>62</b>	<b>56,4</b>	<b>88</b>	<b>69,3</b>



## Уровень освоения образовательного стандарта выпускников, изучавших образовательные предметы на профильном уровне

### Английский язык (ПУ МОН СО)

Наименование ОУ	Количество участников ЕГЭ	Из них изучали данный предмет на профильном уровне	Из изучавших на профильном уровне выбрали ЕГЭ по данному предмету		Результаты ЕГЭ выпускников, изучавших предмет на профильном уровне			Доля выпускников, изучавших предмет на профильном уровне и набравших более <b>82 баллов</b>		Доля выпускников, изучавших предмет на профильном уровне и набравших балл выше среднего по Самарской области ( <b>76,5 б.</b> )		Продолжили обучение в соответствии с профилем (заполняется по состоянию на 01.09.2013 г.)	
			чел.	доля, %	средний балл по предмету	Кол-во уч-ся, результаты которых не ниже среднего балла по ОУ	Кол-во уч-ся, результаты которых не выше среднего балла по ОУ	чел.	доля, %	чел.	доля, %	чел.	доля, %
СОШ	561	2	2	100,0	88,5	1	1	2	100,0	2	100,0	2	100,0
гимназия	56												
СОШ с УИОП	145												
<b>Поволжское управление</b>	<b>762</b>	<b>2</b>	<b>2</b>	<b>100,0</b>	<b>88,5</b>	<b>1</b>	<b>1</b>	<b>2</b>	<b>100,0</b>	<b>2</b>	<b>100,0</b>	<b>2</b>	<b>100,0</b>

### Английский язык (г.о. Новокуйбышевск)

СОШ №3	53	0	0	0,0	0,0	0	0	0	0,0	0	0,0		
СОШ №5 "ОЦ"	122	0	0	0,0	0,0	0	0	0	0,0	0	0,0		
СОШ №8 "ОЦ"	100	0	0	0,0	0,0	0	0	0	0,0	0	0,0		
гимназия №1	56	0	0	0,0	0,0	0	0	0	0,0	0	0,0		
СОШ №7 УИОП	145	0	0	0,0	0,0	0	0	0	0,0	0	0,0		
<b>Итого по г.о.Новокуйбышевск</b>	<b>476</b>	<b>0</b>	<b>0</b>	<b>0,0</b>	<b>0,0</b>	<b>0</b>	<b>0</b>	<b>0</b>	<b>0,0</b>	<b>0</b>	<b>0,0</b>	<b>0</b>	<b>0,0</b>

### Английский язык (м.р. Волжский)

СОШ "ОЦ" п.г.т.Рощинский	66	0	0	0,0	0,0	0	0	0	0,0	0	0,0		
СОШ №1 "ОЦ" п.г.т.Стройкерамика	40	0	0	0,0	0,0	0	0	0	0,0	0	0,0		
СОШ п.г.т.Петра Дубрава	18	0	0	0,0	0,0	0	0	0	0,0	0	0,0		
СОШ №3 п.г.т.Смышляевка	21	0	0	0,0	0,0	0	0	0	0,0	0	0,0		
<b>Итого по СОШ городского типа</b>	<b>145</b>	<b>0</b>	<b>0</b>	<b>0,0</b>	<b>0,0</b>	<b>0</b>	<b>0</b>	<b>0</b>	<b>0,0</b>	<b>0</b>	<b>0,0</b>	<b>0</b>	<b>0,0</b>
СОШ пос.Просвет	12	0	0	0,0	0,0	0	0	0	0,0	0	0,0		
СОШ "ОЦ" с.Лопатино	16	0	0	0,0	0,0	0	0	0	0,0	0	0,0		
СОШ с.Черноречье	9	0	0	0,0	0,0	0	0	0	0,0	0	0,0		
СОШ с.Спиридоновка	7	0	0	0,0	0,0	0	0	0	0,0	0	0,0		
СОШ с.Воскресенка	8	0	0	0,0	0,0	0	0	0	0,0	0	0,0		
СОШ "ОЦ" с.Дубовый Умет	22	0	0	0,0	0,0	0	0	0	0,0	0	0,0		
СОШ с.Сухая Вязовка	8	0	0	0,0	0,0	0	0	0	0,0	0	0,0		
СОШ "ОЦ" с.Подъем-Михайловка	7	0	0	0,0	0,0	0	0	0	0,0	0	0,0		
СОШ с.Курумоч	27	2	2	100,0	88,5	1	1	2	100,0	2	100,0	2	100,0
СОШ с.Рождествено	10	0	0	0,0	0	0	0	0	0,0	0	0,0		
СОШ п.Черновский	15	0	0	0,0	0	0	0	0	0,0	0	0,0		
<b>Итого по СОШ сельского типа</b>	<b>141</b>	<b>2</b>	<b>2</b>	<b>100,0</b>	<b>88,5</b>	<b>1</b>	<b>1</b>	<b>2</b>	<b>100,0</b>	<b>2</b>	<b>100,0</b>	<b>2</b>	<b>100,0</b>
<b>Итого м.р.Волжский</b>	<b>286</b>	<b>2</b>	<b>2</b>	<b>100,0</b>	<b>88,5</b>	<b>1</b>	<b>1</b>	<b>2</b>	<b>100,0</b>	<b>2</b>	<b>100,0</b>	<b>2</b>	<b>100,0</b>

## Уровень освоения образовательного стандарта выпускников, изучавших образовательные предметы на профильном уровне

### Литература (ПУ МОН СО)

Наименование ОУ	Количество участников ЕГЭ	Из них изучали данный предмет на профильном уровне	Из изучавших на профильном уровне выбрали ЕГЭ по данному предмету		Результаты ЕГЭ выпускников, изучавших предмет на профильном уровне			Доля выпускников, изучавших предмет на профильном уровне и набравших более 73 баллов		Доля выпускников, изучавших предмет на профильном уровне и набравших балл выше среднего по Самарской области (65,6 б.)		Продолжили обучение в соответствии с профилем (заполняется по состоянию на 01.09.2013 г.)	
			чел.	доля, %	средний балл по предмету	Кол-во уч-ся, результаты которых не ниже среднего балла по ОУ	Кол-во уч-ся, результаты которых не выше среднего балла по ОУ	чел.	доля, %	чел.	доля, %	чел.	доля, %
СОШ	561	17	9	52,9	64,1	4	5	1	11,1	5	55,6	6	35,3
гимназия	56	10	3	30,0	73,0	1	2	1	33,3	3	100,0	4	40,0
СОШ с УИОП	145	3	3	100,0	89,7	2	1	3	100,0	3	100,0	3	100,0
<b>Поволжское управление</b>	<b>762</b>	<b>30</b>	<b>15</b>	<b>50,0</b>	<b>71,0</b>	<b>7</b>	<b>8</b>	<b>5</b>	<b>33,3</b>	<b>11</b>	<b>73,3</b>	<b>13</b>	<b>43,3</b>

### Литература (г.о. Новокуйбышевск)

СОШ №3	53												
СОШ №5 "ОЦ"	122	12	5	41,7	60,8	3	2	1	20,0	2	40,0	3	25,0
СОШ №8 "ОЦ"	100	4	4	100,0	68,3	1	3	0	0,0	3	75,0	2	50,0
гимназия №1	56	10	3	30,0	73,0	1	2	1	33,3	3	100,0	4	40,0
СОШ №7 УИОП	145	3	3	100,0	89,7	2	1	3	100,0	3	100,0	3	100,0
<b>Итого по г.о.Новокуйбышевск</b>	<b>476</b>	<b>29</b>	<b>15</b>	<b>51,7</b>	<b>71,0</b>	<b>7</b>	<b>8</b>	<b>5</b>	<b>33,3</b>	<b>11</b>	<b>73,3</b>	<b>12</b>	<b>41,4</b>

### Литература (м.р. Волжский)

СОШ "ОЦ" п.г.т.Рощинский	66	0	0	0	0	0	0	0	0,0	0	0,0		
СОШ №1 "ОЦ" п.г.т.Стройкерамика	40	0	0	0	0	0	0	0	0,0	0	0,0		
СОШ п.г.т.Петра Дубрава	18	0	0	0	0	0	0	0	0,0	0	0,0		
СОШ №3 п.г.т.Смышляевка	21	0	0	0	0	0	0	0	0,0	0	0,0		
<b>Итого по СОШ городского типа</b>	<b>145</b>	<b>0</b>	<b>0</b>	<b>0</b>	<b>0</b>	<b>0</b>	<b>0</b>	<b>0</b>	<b>0,0</b>	<b>0</b>	<b>0,0</b>	<b>0</b>	<b>0,0</b>
СОШ пос.Просвет	12	0	0	0	0	0	0	0	0,0	0	0,0		
СОШ "ОЦ" с.Лопатино	16	0	0	0	0	0	0	0	0,0	0	0,0		
СОШ с.Черноречье	9	0	0	0	0	0	0	0	0,0	0	0,0		
СОШ с.Спиридоновка	7	0	0	0	0	0	0	0	0,0	0	0,0		
СОШ с.Воскресенка	8	0	0	0	0	0	0	0	0,0	0	0,0		
СОШ "ОЦ" с.Дубовый Умет	22	0	0	0	0	0	0	0	0,0	0	0,0		
СОШ с.Сухая Вязовка	8	0	0	0	0	0	0	0	0,0	0	0,0		
СОШ "ОЦ" с.Подъем-Михайловка	7	0	0	0	0	0	0	0	0,0	0	0,0		
СОШ с.Курумоч	27	1	0	0	0	0	0	0	0,0	0	0,0	1	100,0
СОШ с.Рождествено	10	0	0	0	0	0	0	0	0,0	0	0,0		
СОШ п.Черновский	15	0	0	0	0	0	0	0	0,0	0	0,0		
<b>Итого по СОШ сельского типа</b>	<b>141</b>	<b>1</b>	<b>0</b>	<b>0</b>	<b>0</b>	<b>0</b>	<b>0</b>	<b>0</b>	<b>0,0</b>	<b>0</b>	<b>0,0</b>	<b>1</b>	<b>100,0</b>
<b>Итого м.р.Волжский</b>	<b>286</b>	<b>1</b>	<b>0</b>	<b>0</b>	<b>0</b>	<b>0</b>	<b>0</b>	<b>0</b>	<b>0,0</b>	<b>0</b>	<b>0,0</b>	<b>1</b>	<b>100,0</b>

## Уровень освоения образовательного стандарта выпускников, изучавших образовательные предметы на профильном уровне

### Иноформатика и ИКТ (ПУ МОН СО)

Наименование ОУ	Количество участников ЕГЭ	Из них изучали данный предмет на профильном уровне	Из изучавших на профильном уровне выбрали ЕГЭ по данному предмету		Результаты ЕГЭ выпускников, изучавших предмет на профильном уровне			Доля выпускников, изучавших предмет на профильном уровне, и набравших более <b>84 баллов</b>		Доля выпускников, изучавших предмет на профильном уровне и набравших балл выше среднего по Самарской области ( <b>67,1 б.</b> )		Продолжили обучение в соответствии с профилем (заполняется по состоянию на 01.09.2013 г.)	
			чел.	доля, %	средний балл по предмету	Кол-во уч-ся, результаты которых не ниже среднего балла по ОУ	Кол-во уч-ся, результаты которых не выше среднего балла по ОУ	чел.	доля, %	чел.	доля, %	чел.	доля, %
СОШ	561	37	4	10,8	81,8	2	2	1	25,0	4	100,0	15	40,5
гимназия	56												
СОШ с УИОП	145												
<b>Итого по Поволжскому управлению</b>	<b>762</b>	<b>37</b>	<b>4</b>	<b>10,8</b>	<b>81,8</b>	<b>2</b>	<b>2</b>	<b>1</b>	<b>25,0</b>	<b>4</b>	<b>100,0</b>	<b>15</b>	<b>40,5</b>

### Иноформатика и ИКТ (г.о. Новокуйбышевск)

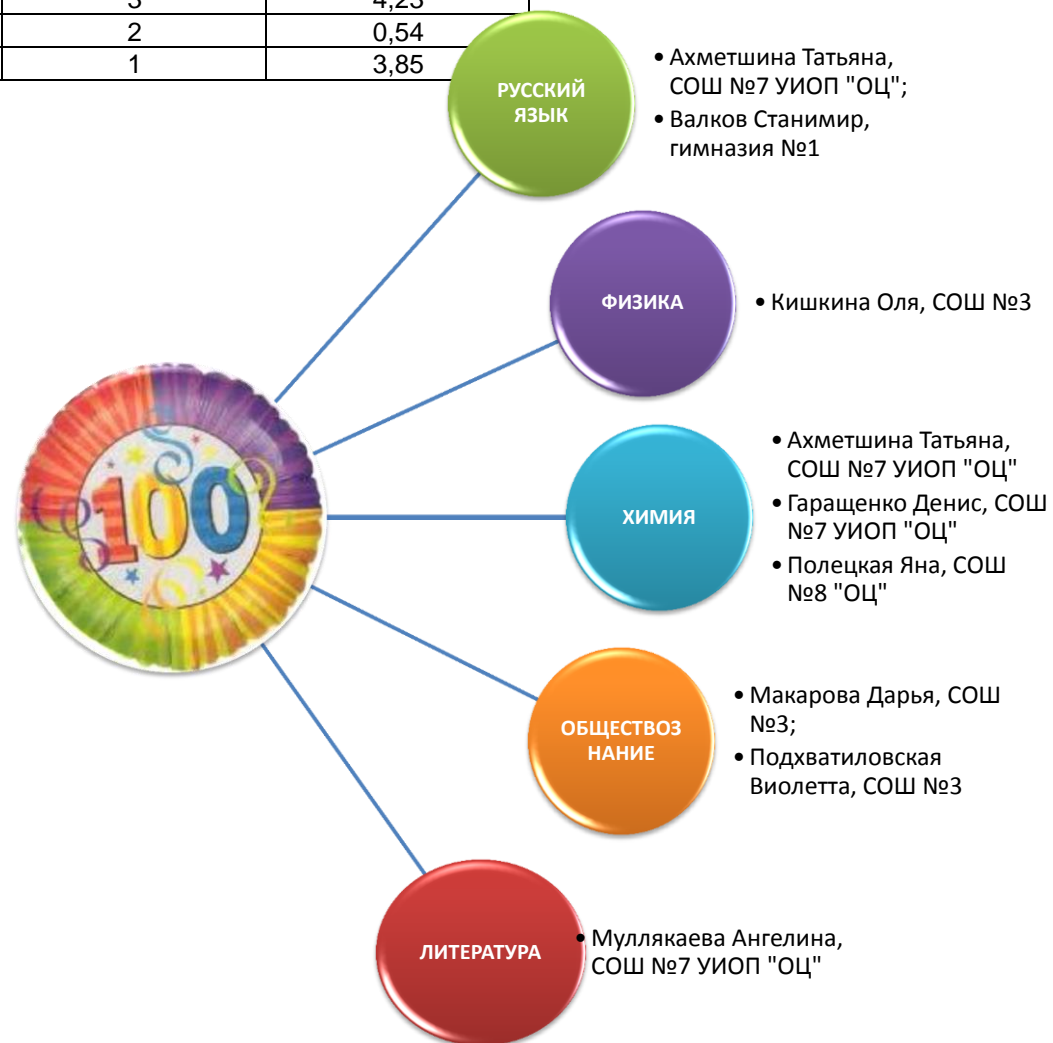
СОШ №3	53												
СОШ №5 "ОЦ"	122												
СОШ №8 "ОЦ"	100	3	3	100,0	82,0	1	2	1	33,3	3	100,0	3	100,0
гимназия №1	56												
СОШ №7 УИОП	145												
<b>Итого по г.о.Новокуйбышевск</b>	<b>476</b>	<b>3</b>	<b>3</b>	<b>100,0</b>	<b>82,0</b>	<b>1</b>	<b>2</b>	<b>1</b>	<b>33,3</b>	<b>3</b>	<b>100,0</b>	<b>3</b>	<b>100,0</b>

### Иноформатика и ИКТ (м.р. Волжский)

СОШ "ОЦ" п.г.т.Рощинский	66	8	1	12,5	81	1	0	0	0,0	1	100,0	0	0,0
СОШ №1 "ОЦ" п.г.т.Стройкерамика	40												
СОШ п.г.т.Петра Дубрава	18												
СОШ №3 п.г.т.Смышляевка	21	13	0	0,0	0	0	0	0	0,0	0	0,0	12	92,3
<b>Итого по СОШ городского типа</b>	<b>145</b>	<b>21</b>	<b>1</b>	<b>4,8</b>	<b>81</b>	<b>1</b>	<b>0</b>	<b>0</b>	<b>0,0</b>	<b>1</b>	<b>100,0</b>	<b>12</b>	<b>57,1</b>
СОШ пос.Просвет	12												
СОШ "ОЦ" с.Лопатино	16												
СОШ с.Черноречье	9												
СОШ с.Спиридоновка	7	7	0	0,0	0	0	0	0	0,0	0	0,0	0	0,0
СОШ с.Воскресенка	8												
СОШ "ОЦ" с.Дубовый Умет	22												
СОШ с.Сухая Вязовка	8												
СОШ "ОЦ" с.Подъем-Михайловка	7												
СОШ с.Курумоч	27												
СОШ с.Рождествено	10												
СОШ п.Черновский	15	6	0	0,0	0	0	0	0	0,0	0	0,0	0	0,0
<b>Итого по СОШ сельского типа</b>	<b>141</b>	<b>13</b>	<b>0</b>	<b>0,0</b>	<b>0</b>	<b>0</b>	<b>0</b>	<b>0</b>	<b>0,0</b>	<b>0</b>	<b>0,0</b>	<b>0</b>	<b>0,0</b>
<b>Итого м.р.Волжский</b>	<b>286</b>	<b>34</b>	<b>1</b>	<b>2,9</b>	<b>81</b>	<b>1</b>	<b>0</b>	<b>0</b>	<b>0,0</b>	<b>1</b>	<b>100,0</b>	<b>12</b>	<b>35,3</b>

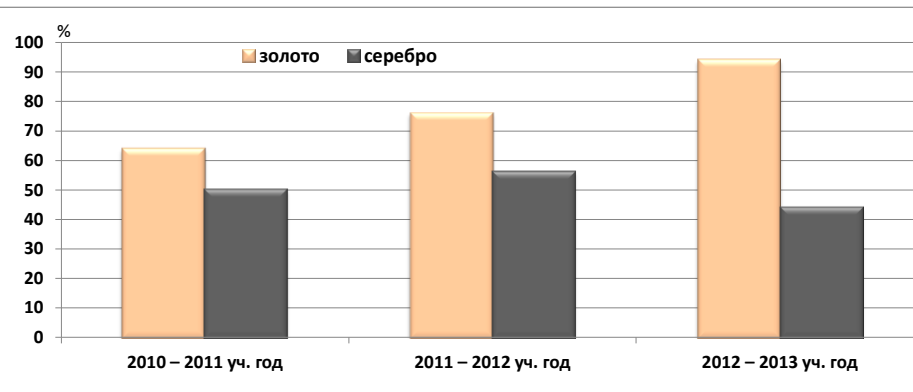
### Распределение участников, набравших по результатам ЕГЭ 100 баллов, по предметам

предмет	кол-во участников ЕГЭ по предмету	кол-во столбальников, чел	доля от общего кол-ва сдававших, %
Русский язык	771	2	0,26
Физика	325	1	0,31
Химия	71	3	4,23
Обществознание	372	2	0,54
Литература	26	1	3,85



**Информация о выпускниках, награжденных медалью "За особые успехи в учении"**

учебный год	кол-во выпускников, получивших медали			
	золото	серебро	всего	%
<b>Поволжский округ</b>				
2007 – 2008 уч. год	33	39	72	7,7
2008 – 2009 уч. год	53	47	100	11,3
2009 – 2010 уч. год	52	49	101	13,3
2010 – 2011 уч. год	64	50	114	14,5
2011 – 2012 уч. год	76	56	132	15,2
2012 – 2013 уч. год	<b>94</b>	<b>44</b>	<b>138</b>	<b>17,9</b>



**Результаты аттестации по предметам выпускников, награжденных медалями**

вид ОУ	всего медалистов	Средний балл выпускников, награжденных медалями, по предметам										
		Русский язык	Математика	Физика	Химия	Биология	История	Обществознание	Литература	Информатика и ИКТ	Английский язык	География
гимназия	13	81,6	66,5	67,5	79,0	84,0	77,0	85,9	75,0		99,0	58,0
СОШ с УИОП	21	81,3	67,2	72,7	92,8		69,0	80,8	77,5		95,5	
СОШ	104	78,7	66,6	68,0	82,6	74,1	76,3	79,9	67,0	82,0	85,6	
<b>Итого по Поволжскому управлению</b>	<b>138</b>	<b>79,3</b>	<b>66,7</b>	<b>68,9</b>	<b>85,4</b>	<b>75,0</b>	<b>75,5</b>	<b>81,0</b>	<b>71,6</b>	<b>82,0</b>	<b>87,4</b>	<b>58,0</b>

**Качество учебных достижений выпускников, награжденных медалью "За особые успехи в учении"**

**Активность участия в ЕГЭ, выпускников получивших медаль**

Наименование ОУ	кол-во медалистов, сдавших ЕГЭ чел	Количество выборов предметов ЕГЭ, чел			
		два предмета	три предмета	четыре предмета	пять предметов
СОШ №3	16		7	6	3
СОШ №5 "ОЦ"	32	1	27	4	
СОШ №8 "ОЦ"	25		13	11	1
СОШ "ОЦ" п.г.т.Рощинский	8		1	6	1
СОШ "ОЦ" с.Дубовый Умет	2		1	1	
СОШ "ОЦ" с.Лопатино	5		2	3	
СОШ №1 "ОЦ" п.г.т.Стройкерамика	2		1	1	
СОШ №3 п.г.т.Смышляевка	1		1		
СОШ п.г.т.Петра Дубрава	3		2	1	
СОШ с.Воскресенка	3		2	1	
СОШ с.Курумоч	5		3	2	
СОШ с.Сухая Вязовка	2			2	
<b>Итого по СОШ</b>	<b>104</b>	<b>1</b>	<b>60</b>	<b>38</b>	<b>5</b>
гимназия №1	13		5	8	
СОШ № 7 с УИОП "ОЦ"	21		14	6	1
<b>ИТОГО по Поволжскому управлению</b>	<b>138</b>	<b>1</b>	<b>79</b>	<b>52</b>	<b>6</b>



**Средний балл медалистов по 100 балльной шкале ЕГЭ по предметам**

Наименование ОУ	Русский язык		Математика		Физика		Химия		Биология		История		Обществознание		Литература		Информатика и ИКТ		Английский язык		География	
	кол-во сдавших ЕГЭ, чел	средний балл	кол-во сдавших ЕГЭ, чел	средний балл	кол-во сдавших ЕГЭ, чел	средний балл	кол-во сдавших ЕГЭ, чел	средний балл	кол-во сдавших ЕГЭ, чел	средний балл	кол-во сдавших ЕГЭ, чел	средний балл	кол-во сдавших ЕГЭ, чел	средний балл	кол-во сдавших ЕГЭ, чел	средний балл	кол-во сдавших ЕГЭ, чел	средний балл	кол-во сдавших ЕГЭ, чел	средний балл	кол-во сдавших ЕГЭ, чел	средний балл
СОШ №3	16	82,8	16	67,0	5	71,2	3	90,0	2	68,5	5	67,2	9	87,8					4	90,8		
СОШ №5 "ОЦ"	32	75,2	32	67,4	23	72,7	4	77,0	2	75,5			4	75,5					2	76,0		
СОШ №8 "ОЦ"	25	81,3	25	62,9	9	61,1	3	93,7	3	79,0	4	87,8	9	80,7	3	68,7	3	82,0	4	82,0		
СОШ "ОЦ" п.г.т.Рощинский	8	80,4	8	81,5	4	62,8	1	89,0	1	84,0	1	84,0	6	74,2					3	88,0		
СОШ "ОЦ" с.Дубовый Умет	2	83,0	2	50,0							1	72,0	2	77,0								
СОШ "ОЦ" с.Лопатино	5	75,2	5	62,0	2	69,0	1	86,0			1	82,0	2	77,0	1	62,0						
СОШ №1 "ОЦ" п.г.т.Стройкерамика	2	83,0	2	72,0	2	66,5							1	90,0								
СОШ №3 п.г.т.Смышляевка	1	92,0	1	79,0	1	75,0																
СОШ п.г.т.Петра Дубрава	3	74,3	3	63,0	2	58,0	1	70,0	1	67,0												
СОШ с.Воскресенка	3	64,7	3	72,7	2	54,5							2	67,5								
СОШ с.Курумоч	5	82,6	5	65,6									4	80,3					2	88,5		
СОШ с.Сухая Вязовка	2	71,5	2	52,0			1	53,0	1	65,0	1	67,0	1	78,0								
<b>Итого по СОШ</b>	<b>104</b>	<b>78,7</b>	<b>104</b>	<b>66,6</b>	<b>50</b>	<b>68,0</b>	<b>14</b>	<b>82,6</b>	<b>10</b>	<b>74,1</b>	<b>13</b>	<b>76,3</b>	<b>40</b>	<b>79,9</b>	<b>4</b>	<b>67,0</b>	<b>3</b>	<b>82,0</b>	<b>15</b>	<b>85,6</b>	<b>0</b>	
гимназия №1	13	81,6	13	66,5	4	67,5	1	79,0	1	84,0	2	77,0	9	85,9	2	75,0			1	99,0	1	58,0
СОШ № 7 УИОП "ОЦ"	21	81,3	21	67,2	13	72,7	6	92,8			2	69,0	4	80,8	2	77,5			2	95,5		
<b>ИТОГО по Поволжскому управлению</b>	<b>138</b>	<b>79,3</b>	<b>138</b>	<b>66,7</b>	<b>67</b>	<b>68,9</b>	<b>21</b>	<b>85,4</b>	<b>11</b>	<b>75,0</b>	<b>17</b>	<b>75,5</b>	<b>53</b>	<b>81,0</b>	<b>8</b>	<b>71,6</b>	<b>3</b>	<b>82,0</b>	<b>18</b>	<b>87,4</b>	<b>1</b>	<b>58,0</b>

**Качество учебных достижений медалистов по предметам ЕГЭ 2013 в разрезе общеобразовательных учреждений**

Наименование ОУ	Русский язык (73-100 баллов)			Математика (66-100 баллов)			Физика (65-100 баллов)			Химия (86-100 баллов)			Биология (75-100 баллов)		
	кол-во сдавших ЕГЭ по предмету, чел	кол-во медалистов, показавших на экзамене по предмету высокий / отличный уровень подготовки, чел	Доля медалистов, показавших на экзамене по предмету высокий / отличный уровень подготовки, %	кол-во сдавших ЕГЭ по предмету, чел	кол-во медалистов, показавших на экзамене по предмету высокий / отличный уровень подготовки, чел	Доля медалистов, показавших на экзамене по предмету высокий / отличный уровень подготовки, %	кол-во сдавших ЕГЭ по предмету, чел	кол-во медалистов, показавших на экзамене по предмету высокий / отличный уровень подготовки, чел	Доля медалистов, показавших на экзамене по предмету высокий / отличный уровень подготовки, %	кол-во сдавших ЕГЭ по предмету, чел	кол-во медалистов, показавших на экзамене по предмету высокий / отличный уровень подготовки, чел	Доля медалистов, показавших на экзамене по предмету высокий / отличный уровень подготовки, %	кол-во сдавших ЕГЭ по предмету, чел	кол-во медалистов, показавших на экзамене по предмету высокий / отличный уровень подготовки, чел	Доля медалистов, показавших на экзамене по предмету высокий / отличный уровень подготовки, %
СОШ №3	16	11	68,8	16	8	50,0	5	2	40,0	3	2	66,7	2	0	0,0
СОШ №5 "ОЦ"	32	16	50,0	32	18	56,3	23	16	69,6	4	1	25,0	2	1	50,0
СОШ №8 "ОЦ"	25	16	64,0	25	12	48,0	9	4	44,4	3	2	66,7	3	3	100,0
СОШ "ОЦ" п.г.т.Рошинский	8	5	62,5	8	7	87,5	4	2	50,0	1	1	100,0	1	1	100,0
СОШ "ОЦ" с.Дубовый Умет	2	2	100,0	2	0	0,0									
СОШ "ОЦ" с.Лопатино	5	3	60,0	5	4	80,0	2	1	50,0	1	0	0,0			
СОШ №1 "ОЦ" п.г.т.Стройкерамика	2	2	100,0	2	2	100,0	2	1	50,0						
СОШ №3 п.г.т.Смышляевка	1	1	100,0	1	1	100,0	1	1	100,0						
СОШ п.г.т.Петра Дубрава	3	1	33,3	3	0	0,0	2	0	0,0	1	0	0,0	1	0	0,0
СОШ с.Воскресенка	3	1	33,3	3	1	33,3	2	0	0,0						
СОШ с.Курумоч	5	4	80,0	5	2	40,0									
СОШ с.Сухая Вязовка	2	1	50,0	2	0	0,0				1	0	0,0	1	0	0,0
<b>Итого по СОШ</b>	<b>104</b>	<b>63</b>	<b>60,6</b>	<b>104</b>	<b>55</b>	<b>52,9</b>	<b>50</b>	<b>27</b>	<b>54,0</b>	<b>14</b>	<b>6</b>	<b>42,9</b>	<b>10</b>	<b>5</b>	<b>50,0</b>
гимназия №1	13	9	69,2	13	8	61,5	4	2	50,0	1	0	0,0	1	1	100,0
СОШ № 7 УИОП "ОЦ"	21	15	71,4	21	13	61,9	13	9	69,2	6	4	66,7			
<b>ИТОГО по Поволжскому управлению</b>	<b>138</b>	<b>87</b>	<b>63,0</b>	<b>138</b>	<b>76</b>	<b>55,1</b>	<b>67</b>	<b>38</b>	<b>56,7</b>	<b>21</b>	<b>10</b>	<b>47,6</b>	<b>11</b>	<b>6</b>	<b>54,5</b>

Наименование ОУ	История (72-100 баллов)			Обществознание (72-100 баллов)			Литература (73-100 баллов)			Информатика и ИКТ (81-100)			Английский язык (95-100 баллов)		
	кол-во сдавших ЕГЭ по предмету, чел	кол-во медалистов, показавших на экзамене по предмету высокий / отличный уровень подготовки, чел	Доля медалистов, показавших на экзамене по предмету высокий / отличный уровень подготовки, %	кол-во сдавших ЕГЭ по предмету, чел	кол-во медалистов, показавших на экзамене по предмету высокий / отличный уровень подготовки, чел	Доля медалистов, показавших на экзамене по предмету высокий / отличный уровень подготовки, %	кол-во сдавших ЕГЭ по предмету, чел	кол-во медалистов, показавших на экзамене по предмету высокий / отличный уровень подготовки, чел	Доля медалистов, показавших на экзамене по предмету высокий / отличный уровень подготовки, %	кол-во сдавших ЕГЭ по предмету, чел	кол-во медалистов, показавших на экзамене по предмету высокий / отличный уровень подготовки, чел	Доля медалистов, показавших на экзамене по предмету высокий / отличный уровень подготовки, %	кол-во сдавших ЕГЭ по предмету, чел	кол-во медалистов, показавших на экзамене по предмету высокий / отличный уровень подготовки, чел	Доля медалистов, показавших на экзамене по предмету высокий / отличный уровень подготовки, %
СОШ №3	5	2	40,0	9	7	77,8							4	3	75,0
СОШ №5 "ОЦ"				4	2	50,0							2	0	0,0
СОШ №8 "ОЦ"	4	3	75,0	9	7	77,8	3	3	100,0	3	1	33,3	4	0	0,0
СОШ "ОЦ" п.г.т.Рошинский	1	1	100,0	6	3	50,0							3	1	33,3
СОШ "ОЦ" с.Дубовый Умет	1	0	0,0	2	1	50,0									
СОШ "ОЦ" с.Лопатино	1	1	100,0	2	1	50,0	1	1	100,0						
СОШ №1 "ОЦ" п.г.т.Стройкерамика				1	1	100,0									
СОШ №3 п.г.т.Смышляевка															
СОШ п.г.т.Петра Дубрава															
СОШ с.Воскресенка				2	0	0,0									
СОШ с.Курумоч				4	2	50,0							2	0	0,0
СОШ с.Сухая Вязовка	1	0	0,0	1	1	100,0									
<b>Итого по СОШ</b>	<b>13</b>	<b>7</b>	<b>53,8</b>	<b>40</b>	<b>25</b>	<b>62,5</b>	<b>4</b>	<b>4</b>	<b>100,0</b>	<b>3</b>	<b>1</b>	<b>33,3</b>	<b>15</b>	<b>4</b>	<b>26,7</b>
гимназия №1	2	1	50,0	9	8	88,9	2	2	100,0				1	1	100,0
СОШ № 7 УИОП "ОЦ"	2	0	0,0	4	2	50,0	2	2	100,0				2	1	50,0
<b>ИТОГО по Поволжскому управлению</b>	<b>17</b>	<b>8</b>	<b>47,1</b>	<b>53</b>	<b>35</b>	<b>66,0</b>	<b>8</b>	<b>8</b>	<b>100,0</b>	<b>3</b>	<b>1</b>	<b>33,3</b>	<b>18</b>	<b>6</b>	<b>33,3</b>

### Сопоставительный мониторинг результатов выпускников ГИА-2011 и ЕГЭ-2013

В сопоставительном мониторинге использована информация баз данных ЕГЭ-2013 и ГИА-2011.

Анализировались результаты 745 (98%) выпускников ОУ, участвовавших в государственной (итоговой) аттестации выпускников 9 кл в 2011 и едином государственном экзамене в 2013 г.

муниципалитет	Количество участвовавших в ГИА 2011 г. и ЕГЭ-2013							
	Русский язык				Математика			
	Количество участников ГИА-2011	из них (продолжили обучение в 10-11 кл) участников ЕГЭ 2013	Количество участников ЕГЭ-2013	Доля участников ГИА 2011 г. среди выпускников 2013 г.	Количество участников ГИА-2011	из них (продолжили обучение в 10-11 кл) участников ЕГЭ 2013	Количество участников ЕГЭ-2013	Доля участников ГИА 2010 г. среди выпускников 2012 г.
м.р. Волжский	621	276	286	97%	621	276	286	97%
г.о. Новокуйбышевск	878	469	476	99%	878	469	476	99%
Поволжское управление	1499	745	762	98%	1499	745	762	98%

### Взаимосвязь результатов ЕГЭ-2013 и ГИА-2011

Результаты ЕГЭ 2013  
выпускников 11 кл, которые сдавали ГИА-9 в 2011 году

муниципалитет	Русский язык				Математика			
	Кол-во выпускников, чел	Средний балл	Минимальный балл	Максимальный балл	Кол-во выпускников, чел	Средний балл	Минимальный балл	Максимальный балл
м.р. Волжский	276	63,6	22	98	276	54,1	15	96
г.о. Новокуйбышевск	469	68,4	40	100	469	56,0	0	94
Поволжское управление	745	66,6	22	100	745	55,3	0	96

Результаты ГИА 2011 (приведенный результат по 100-балльной шкале)  
выпускников 9 кл, которые продолжили обучение в 10-11 кл

муниципалитет	Русский язык				Математика			
	Кол-во выпускников, чел	Средний балл	Минимальный балл	Максимальный балл	Кол-во выпускников, чел	Средний балл	Минимальный балл	Максимальный балл
м.р. Волжский	276	81,8	44	100	276	59,8	15	100
г.о. Новокуйбышевск	469	84,8	34	100	469	63,9	12	100
Поволжское управление	745	83,7	34	100	745	62,4	12	100



**Прогресс качества знаний  
Математика**

Наименование ОУ	кол-во выпускников - участников ЕГЭ-2013 и ГИА-2011	Отклонение (в баллах) среднего балла		Количество выпускников дневных ОУ, результат ЕГЭ по математике которых не ниже результата, полученного на ГИА в 9 классе (при переводе результатов ГИА в 100 бальную шкалу)	Доля выпускников дневных ОУ, результат ЕГЭ по математике которых не ниже результата, полученного на ГИА в 9 классе (при переводе результатов ГИА в 100 бальную шкалу)
		пришедших в 10-й класс от среднего балла ПУ (62,4) на ГИА (по 100-бальной шкале)	окончивших 11-й класс от среднего балла ПУ (55,3) на ЕГЭ		
СОШ с.Рождествено	9	-11,4	-4,7	8	88,9
СОШ п.Черновский	15	-6,7	0,6	12	80,0
СОШ пос.Просвет	12	-12,4	-7,7	9	75,0
СОШ с.Черноречье	8	-20,1	-10,3	6	75,0
СОШ с.Курумоч	27	-11,4	-4,5	20	74,1
СОШ "ОЦ" п.г.т.Рощинский	63	2,5	10,3	45	71,4
СОШ п.г.т.Петра Дубрава	17	-15,0	-10,3	12	70,6
СОШ с.Спиридоновка	7	-20,4	-9,6	4	57,1
СОШ №5 "ОЦ"	118	-2,7	-0,9	60	50,8
СОШ №3	52	8,7	7,9	25	48,1
СОШ №7 УИОП	143	0,9	0,9	68	47,6
СОШ №8 "ОЦ"	100	-2,3	-4,3	46	46,0
СОШ "ОЦ" с.Дубовый Умет	21	0,5	-8,6	9	42,9
СОШ "ОЦ" с.Подъем-Михайловка	7	-7,8	-14,9	3	42,9
СОШ №3 п.г.т.Смышляевка	19	7,9	5,7	8	42,1
СОШ с.Воскресенка	8	6,7	7,7	3	37,5
гимназия №1	56	12,2	6,2	20	35,7
СОШ №1 "ОЦ" п.г.т.Стройкерамика	39	0,5	-3,2	13	33,3
СОШ "ОЦ" с.Лопатино	16,0	7,2	-6,7	2	12,5
СОШ с.Сухая Вязовка	8	7,1	-8,8	1	12,5
<b>ИТОГО Поволжское управление</b>	<b>745</b>			<b>374</b>	<b>50,2</b>

**Русский язык**

Наименование ОУ	кол-во выпускников - участников ЕГЭ-2013 и ГИА-2011	Отклонение (в баллах) среднего балла		Количество выпускников дневных ОУ, результат ЕГЭ по русскому языку которых не ниже результата, полученного на ГИА в 9 классе (при переводе результатов ГИА в 100 бальную шкалу)	Доля выпускников дневных ОУ, результат ЕГЭ по русскому языку которых не ниже результата, полученного на ГИА в 9 классе (при переводе результатов ГИА в 100 бальную шкалу)
		пришедших в 10-й класс от среднего балла ПУ (62,4) на ГИА (по 100-бальной шкале)	окончивших 11-й класс от среднего балла ПУ (55,3) на ЕГЭ		
СОШ с.Черноречье	8	-24,5	-18,6	6	75,0
СОШ с.Спиридоновка	7	-15,8	-10,6	5	71,4
СОШ №3	51	3,2	9,1	34	66,7
СОШ пос.Просвет	12	-13,0	-8,4	8	66,7
СОШ "ОЦ" п.г.т.Рощинский	63	-2,2	1,5	41	65,1
СОШ "ОЦ" с.Лопатино	16	-8,2	-6,4	10	62,5
СОШ с.Воскресенка	8	-6,6	-6,1	5	62,5
СОШ "ОЦ" с.Дубовый Умет	21	-0,3	-1,5	12	57,1
СОШ №3 п.г.т.Смышляевка	19	3,0	4,9	10	52,6
СОШ №7 УИОП	142	-0,6	0,2	74	52,1
СОШ с.Сухая Вязовка	8	0,1	0,5	4	50,0
СОШ №8 "ОЦ"	100	0,3	1,3	48	48,0
СОШ с.Рождествено	9	-1,0	-4,8	4	44,4
СОШ №5 "ОЦ"	121	0,2	-1,1	51	42,1
гимназия №1	55	7,3	6,1	23	41,8
СОШ "ОЦ" с.Подъем-Михайловка	7	-4,3	-7,6	2	28,6
СОШ п.Черновский	15	-6,3	-10,5	4	26,7
СОШ №1 "ОЦ" п.г.т.Стройкерамика	39	3,2	-2,8	10	25,6
СОШ с.Курумоч	27,0	5,8	-2,2	6	22,2
СОШ п.г.т.Петра Дубрава	17	3,0	-5,4	3	17,6
<b>ИТОГО Поволжское управление</b>	<b>745</b>			<b>360</b>	<b>48,3</b>

### Динамика результатов ГИА-2010 к ЕГЭ-2013 по обязательным предметам

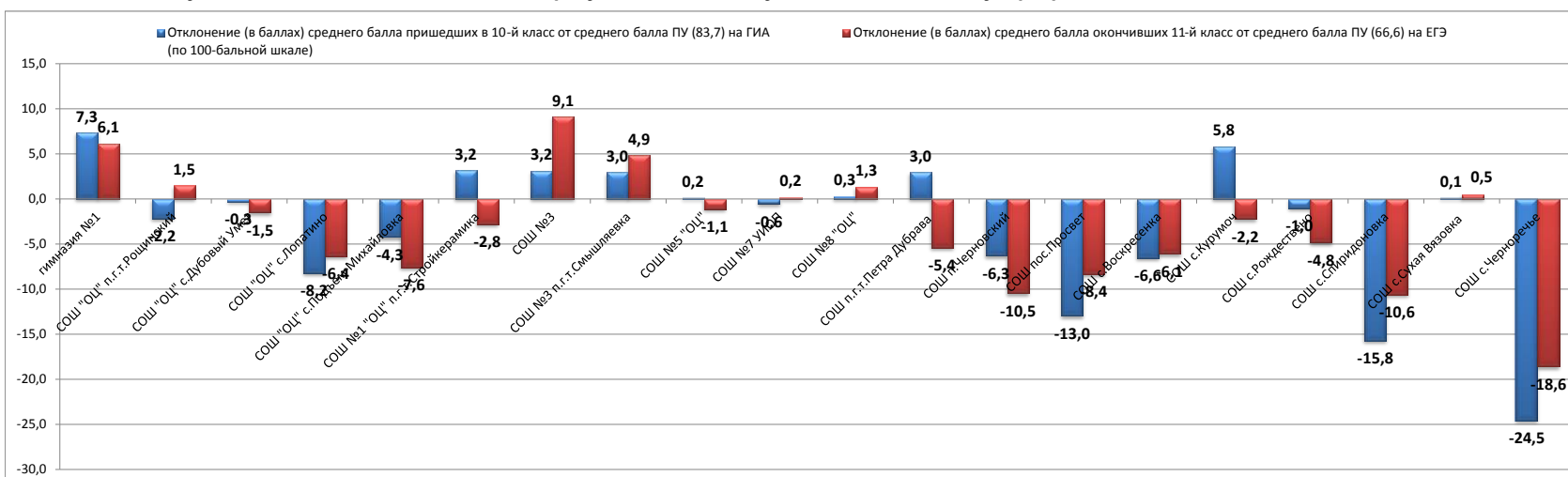
#### Динамика уровня обученности по предмету в разрезе ПУ МОН СО

	Результат ГИА	Приведенный балл	Результат ЕГЭ	Динамика
Математика	21,2 (из 34)	62,4 (из 100)	55,3 (из 100)	-7,1
Русский язык	34,3 (из 41)	83,7 (из 100)	66,6 (из 100)	-17,1

#### Математика. Динамика показателей результативности обучения от 9 к 11 классу в разрезе ОУ по 100-балльной шкале



#### Русский язык. Динамика показателей результативности обучения от 9 к 11 классу в разрезе ОУ по 100-балльной шкале



**Общие результаты ЕГЭ выпускников образовательных учреждений ПУ МОН СО**



	Общее число выпускников текущего года ОУ, чел.	Общее число участников ЕГЭ (с учетом ВСЕХ категорий), чел.	Общее количество человека/экзаменов	Количество предметов, по которым проходила аттестация в форме ЕГЭ	Количество выпускников, успешно сдавших оба обязательных предмета, чел	Доля выпускников, успешно сдавших оба обязательных экзамена (выше минимального порога), %	не сдали экзамен по одному или обоим обязательным экзаменам, чел.	Доля выпускников, сдавших 3 и более экзаменов, %	Доля выпускников, успешно сдавших все экзамены, %	Доля выпускников, сдавших все экзамены с результатом, соответствующим высокому уровню, %
2013 год	<b>774</b>	<b>771</b>	<b>2522</b>	<b>14</b>	<b>767</b>	<b>99,5</b>	<b>4</b>	<b>95,6</b>	<b>96,8</b>	<b>8,2</b>

**РУССКИЙ ЯЗЫК.** Статистические данные результатов ЕГЭ по Поволжскому управлению за 2013, 2012гг

показатель статистики	2013 год			2012 год		
	ПУ МОН СО	г.о. Новокуйбышевск	м.р. Волжский	ПУ МОН СО	г.о. Новокуйбышевск	м.р. Волжский
Всего выпускников, чел.	774	486	288	869	513	356
Число выпускников, сдававших экзамен, чел.	771	485	286	867	512	355
Доля выпускников, сдававших предмет от общего числа, %	99,6%	99,8%	99,3%	99,8%	99,8%	99,7%
Количество выпускников, успешно (выше порога) сдавших экзамен, чел	770	485	285	864	512	352
Доля выпускников, успешно (выше порога) сдавших экзамен, %	99,9%	100,0%	99,7%	99,7%	100,0%	99,2%
Количество выпускников, не преодолевших минимальный порог <b>(36 б)</b> по ЕГЭ РУ, чел	1		1	1		1
Доля выпускников, не преодолевших минимальный порог по РУ ЕГЭ, %	0,1%	0,0%	0,3%	0,1%	0,0%	0,3%
Количество выпускников, получивших более 60 баллов, чел	553	376	177	598	397	201
Доля выпускников, получивших более 60 баллов, %	71,7%	77,5%	61,9%	69,0%	77,5%	56,6%
<b>Средний балл по 100-балльной шкале</b>	<b>66,4</b>	<b>68,3</b>	<b>63,3</b>	<b>65,2</b>	<b>67,9</b>	<b>61,4</b>
Число выпускников, получивших 100 баллов, чел.	2	2	-	4	3	1

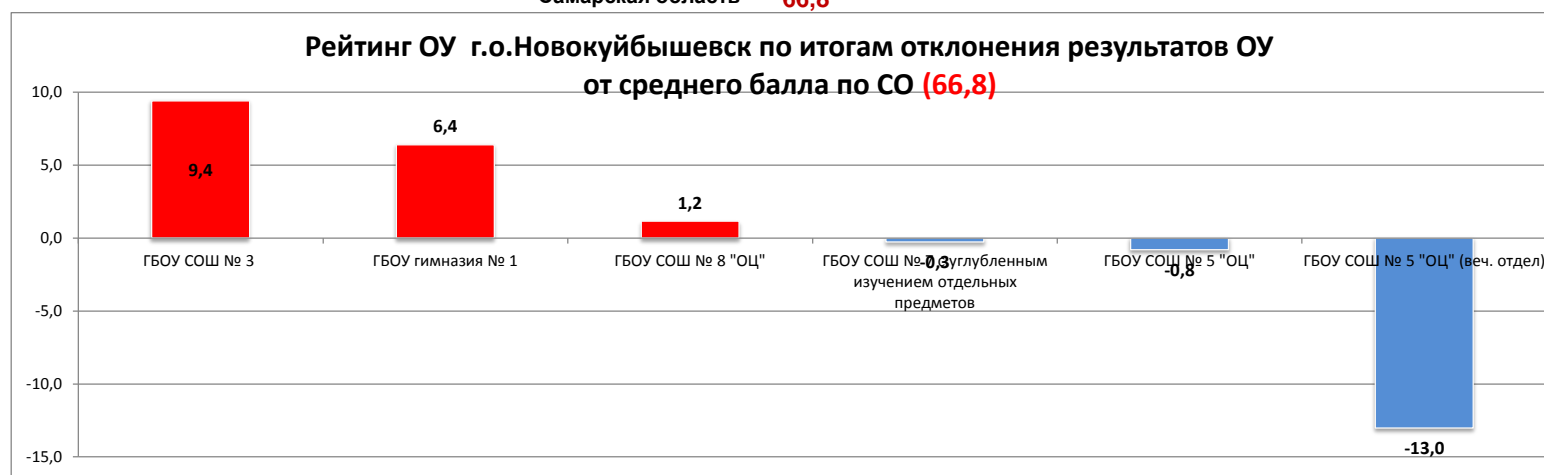
**Русский язык.** Статистические данные результатов ЕГЭ по Поволжскому управлению

место в рейтинге	Наименование ОУ	Кол-во выпускников	Кол-во участников ЕГЭ Русский язык	Средний балл по 100-балльной шкале	неудовлетворительный результат <36 баллов	Число выпускников, получивших 100 баллов, чел.
1	ГБОУ СОШ № 3	54	53	76,2		
2	ГБОУ гимназия № 1	56	56	73,2		1
3	СОШ №3 п.г.т.Смышляевка	21	21	70,0		
4	ГБОУ СОШ № 8 "ОЦ"	100	100	68,0		
5	СОШ "ОЦ" п.г.т.Роцинский	66	66	67,6		
6	СОШ с.Сухая Вязовка	8	8	67,1		
7	ГБОУ СОШ № 7 УИОП "ОЦ"	145	145	66,5		1
8	ГБОУ СОШ № 5 "ОЦ"	122	122	66,0		
9	СОШ "ОЦ" с.Дубовый Умет	23	22	65,5		
10	СОШ с.Курумоч	27	27	64,4		
11	СОШ №1 "ОЦ" п.г.т.Стройкерамика	40	40	63,4		
12	СОШ с.Рождествено	10	10	60,9		
13	СОШ с.Воскресенка	8	8	60,5		
14	СОШ п.г.т.Петра Дубрава	19	18	60,4		
15	СОШ "ОЦ" с.Лопатино	16	16	60,3		
16	СОШ "ОЦ" с.Подъем-Михайловка	7	7	59,0		
17	СОШ пос.Просвет	12	12	58,3		
18	СОШ п.Черновский	15	15	56,1		
19	СОШ с.Спиридоновка	7	7	56,0		
20	ГБОУ СОШ № 5 "ОЦ" (веч. отдел)	9	9	53,8		
21	СОШ с.Черноречье	9	9	48,2	1	
<b>ИТОГО по г.о.Новокуйбышевск</b>		<b>486</b>	<b>485</b>	<b>68,3</b>	<b>0</b>	<b>2</b>
<b>ИТОГО м.р. Волжский</b>		<b>288</b>	<b>286</b>	<b>63,3</b>	<b>1</b>	<b>0</b>
<b>ИТОГО по Поволжскому округу</b>		<b>774</b>	<b>771</b>	<b>66,4</b>	<b>1</b>	<b>2</b>
	Выпускники прошлых лет		3	62,3		
	ГБОУ СПО Новокуйбышевский		1	54,0		
	ГБОУ СПО Новокуйбышевский		4	45,3		
	ГБОУ СПО Новокуйбышевский		2	43,5		
<b>ИТОГО (СПО+ВПЛ)</b>			<b>10</b>	<b>50,9</b>		
<b>ИТОГО по Поволжскому округу (СПО+ВПЛ)</b>			<b>781</b>	<b>66,2</b>	<b>1</b>	<b>2</b>

**Русский язык. Статистические данные результатов ЕГЭ по г.о.Новокуйбышевск**

место в рейтинге	Наименование ОУ	Кол-во выпускников	Кол-во участников	Средний балл	отклонение от СРЕДНЕГО (66,8) по СО	неудовлетворительный результат <36 баллов	лучший результат
1	ГБОУ СОШ № 3	54	53	76,2	9,4		<b>100 баллов –</b> <b>Ахметшина Татьяна – ГБОУ СОШ № 7,</b> <b>Валков Станислав – ГБОУ гимназия №1</b>
2	ГБОУ гимназия № 1	56	56	73,2	6,4		
3	ГБОУ СОШ № 8 "ОЦ"	100	100	68,0	1,2		
4	ГБОУ СОШ № 7 с углубленным изучением	145	145	66,5	-0,3		
5	ГБОУ СОШ № 5 "ОЦ"	122	122	66,0	-0,8		
6	ГБОУ СОШ № 5 "ОЦ" (веч. отдел)	9	9	53,8	-13,0		
<b>ИТОГО по г.о.Новокуйбышевск</b>		<b>486</b>	<b>485</b>	<b>68,3</b>	<b>1,5</b>	<b>0</b>	<b>95 баллов -</b> ГБОУ СОШ №3 (Димитров Сергей, Хохлов Алексей, Мустафина Анна), ГБОУ СОШ № 8 (Гаврилова Елена, Понятова Мария), ГБОУ гимназия № 1 (Валяева Екатерина, Кузахметов Камиль)
Выпускники прошлых лет			3	62,3			
ГБОУ СПО Новокуйбышевский медицинский колледж			1	54,0			
ГБОУ СПО "Новокуйбышевский нефтехимический техникум"			4	45,3			
ГАОУ СПО Новокуйбышевский государственный гуманитарный институт			2	43,5			
<b>ИТОГО (СПО+ВПЛ)</b>			<b>10</b>	<b>50,9</b>			
<b>ИТОГО по г.о.Новокуйбышевск</b>			<b>495</b>	<b>67,9</b>		<b>0</b>	

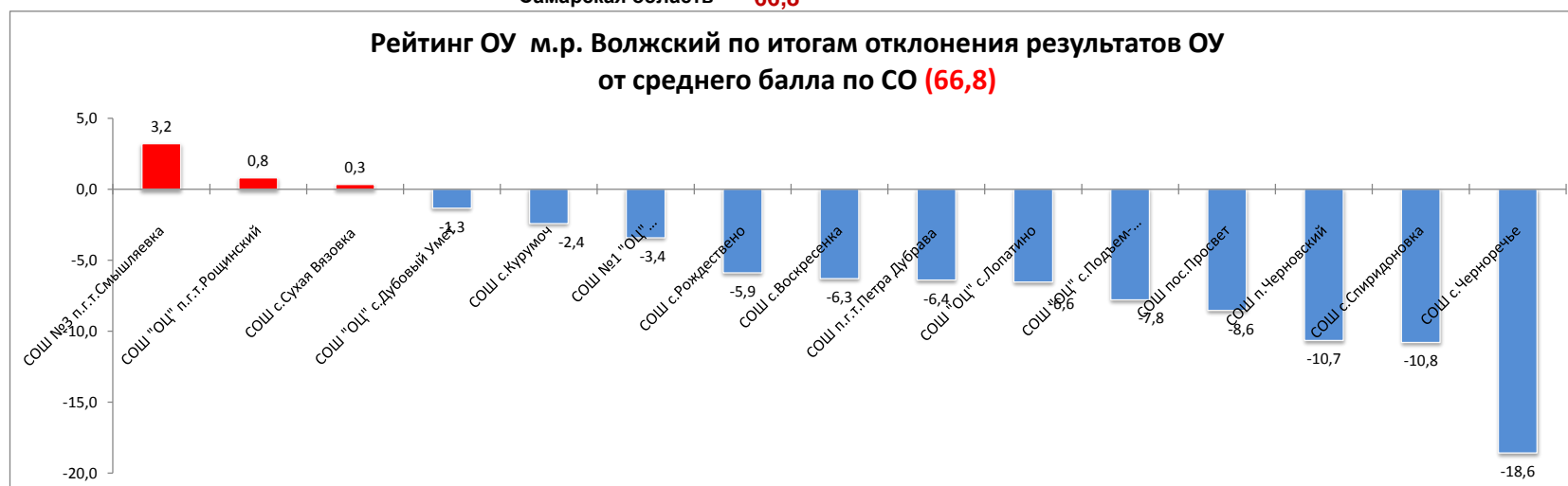
Самарская область **66,8**



**Русский язык. Статистические данные результатов ЕГЭ по м.р. Волжский**

место в рейтинге	Наименование ОУ	Кол-во выпускников	Кол-во участников ЕГЭ по предмету	Средний балл	отклонение от СРЕДНЕГО (66,8) по СО	неудовлетворительный результат <36 баллов	лучший результат	Худший результат
1	СОШ №3 п.г.т.Смышляевка	21	21	70,0	3,2		<b>98 баллов -</b> Потиенко Валерия - ГБОУ СОШ с.Курумоч	<b>22 балла -</b> Алиев Мирджавад - ГБОУ СОШ с.Черноречье
2	СОШ "ОЦ" п.г.т.Роцинский	66	66	67,6	0,8			
3	СОШ с.Сухая Вязовка	8	8	67,1	0,3			
4	СОШ "ОЦ" с.Дубовый Умет	23	22	65,5	-1,3		<b>95 баллов -</b> Стебнева Кристина, Папкина Наталья, Сидорова Екатерина - ГБОУ СОШ "ОЦ" п.г.т.Роцинский, Халимова Динара - ГБОУ СОШ № 1 п.г.т.Стройкерамика, Брыксина Оксана - ГБОУ СОШ с.Курумоч	
5	СОШ с.Курумоч	27	27	64,4	-2,4			
6	СОШ №1 "ОЦ" п.г.т.Стройкерамика	40	40	63,4	-3,4			
7	СОШ с.Рождествено	10	10	60,9	-5,9		<b>92 балла -</b> ГБОУ СОШ "ОЦ" п.г.т.Роцинский (1 чел), ГБОУ СОШ № 3 п.г.т.Смышляевка (2 чел)	
8	СОШ с.Воскресенка	8	8	60,5	-6,3			
9	СОШ п.г.т.Петра Дубрава	19	18	60,4	-6,4			
10	СОШ "ОЦ" с.Лопатино	16	16	60,3	-6,6		<b>90 баллов -</b> ГБОУ СОШ № 1 п.г.т.Стройкерамика (2 чел), ГБОУ СОШ № 3 п.г.т.Смышляевка (1 чел)	
11	СОШ "ОЦ" с.Подъем-Михайловка	7	7	59,0	-7,8			
12	СОШ пос.Просвет	12	12	58,3	-8,6			
13	СОШ п.Черновский	15	15	56,1	-10,7			
14	СОШ с.Спиридоновка	7	7	56,0	-10,8			
15	СОШ с.Черноречье	9	9	48,2	-18,6	1		
<b>ИТОГО по м.р. Волжский</b>		<b>288</b>	<b>286</b>	<b>63,3</b>	<b>-3,5</b>	<b>1</b>		

Самарская область **66,8**



### УСПЕШНОСТЬ ОСВОЕНИЯ ОТДЕЛЬНЫХ ДИДАКТИЧЕСКИХ ЕДИНИЦ ПО РУССКОМУ ЯЗЫКУ

Данные, позволяющие оценить уровень решаемости в разрезе отдельных дидактических единиц по русскому языку представлены на соответствующих диаграммах и таблицах. Контрольно-измерительные материалы ЕГЭ имеют единую структуру, которая определена спецификацией. Задания, занимающие в работе одинаковую позицию (например, А1 или В5) проверяют одни и те же элементы содержания и виды деятельности во всех вариантах. Это позволяет оценить уровень усвоения отдельных дидактических единиц в среднем выпускниками школ округа относительно «коридора» ожидаемой решаемости (расчетные данные, указанные составителями заданий в спецификациях по каждому предмету). В таблице представлен полный тематический перечень заданий, указан первичный балл и величина решаемости (доля участников, справившихся с данным заданием от общего числа участников).

При обработке результатов блока С в показатель "количество справившихся" вошли только те выпускники, которые получили максимальное количество баллов за выполнение каждого задания.

№ задания	Обозначение задания в работе	Макс балл	Проверяемые элементы содержания	Поволжское управление		г.о. Новокуйбышевск		м.р. Волжский	
				кол-во справившихся	решаемость (%)	кол-во справившихся	решаемость (%)	кол-во справившихся	решаемость (%)
		<b>30</b>	<b>Часть 1</b>						
1	A1	1	Орфоэпические нормы (постановка ударения)	612	79,4%	394	81,2%	218	76,2%
2	A2	1	Лексические нормы (употребление слова в соответствии с точным лексическим значением и требованием лексической сочетаемости)	557	72,2%	363	74,8%	194	67,8%
3	A3	1	Морфологические нормы (образование форм слова)	585	75,9%	384	79,2%	201	70,3%
4	A4	1	Синтаксические нормы (построение предложения с деепричастием)	636	82,5%	408	84,1%	228	79,7%
5	A5	1	Синтаксические нормы. Нормы согласования. Нормы управления. Построение предложений с однородными членами. Построение сложноподчиненных предложений	500	64,9%	325	67,0%	175	61,2%
6	A6	1	Синтаксические нормы	632	82,0%	406	83,7%	226	79,0%
7	A7	1	Текст. Смысловая и композиционная целостность текста. Последовательность предложений в тексте	698	90,5%	443	91,3%	255	89,2%
8	A8	1	Средства связи предложений в тексте	597	77,4%	391	80,6%	206	72,0%
9	A9	1	Предложение. Грамматическая (предикативная) основа предложения. Подлежащее и сказуемое как главные члены предложения	478	62,0%	323	66,6%	155	54,2%
10	A10	1	Предложение. Виды предложений по количеству грамматических основ. Виды сложных предложений по средствам связи частей. Сложные предложения с разными видами связи	445	57,7%	298	61,4%	147	51,4%
11	A11	1	Части речи	440	57,1%	292	60,2%	148	51,7%
12	A12	1	Лексическое значение слова	673	87,3%	429	88,5%	244	85,3%
13	A13	1	Правописание -Н- и -НН- в суффиксах различных частей речи	468	60,7%	313	64,5%	155	54,2%
14	A14	1	Правописание корней	665	86,3%	437	90,1%	228	79,7%
15	A15	1	Правописание приставок	607	78,7%	391	80,6%	216	75,5%
16	A16	1	Правописание личных окончаний глаголов и суффиксов причастий	473	61,3%	311	64,1%	162	56,6%
17	A17	1	Правописание суффиксов различных частей речи (кроме -Н-/-НН-)	625	81,1%	408	84,1%	217	75,9%
18	A18	1	Правописание НЕ и НИ	476	61,7%	306	63,1%	170	59,4%
19	A19	1	Слитное, дефисное, раздельное написание слов	493	63,9%	320	66,0%	173	60,5%
20	A20	1	Пунктуация в сложносочиненном предложении и простом предложении с однородными членами	575	74,6%	383	79,0%	192	67,1%
21	A21	1	Знаки препинания в предложениях с обособленными членами (определениями, обстоятельствами, приложениями)	619	80,3%	404	83,3%	215	75,2%



22	A22	1	Знаки препинания в предложениях со словами и конструкциями, грамматически не связанными с членами предложения	569	73,8%	366	75,5%	203	71,0%
23	A23	1	Знаки препинания в простом осложненном предложении (с однородными членами)	600	77,8%	388	80,0%	212	74,1%
24	A24	1	Знаки препинания в бессоюзном сложном предложении	597	77,4%	384	79,2%	213	74,5%
25	A25	1	Знаки препинания в сложноподчиненном предложении	538	69,8%	364	75,1%	174	60,8%
26	A26	1	Знаки препинания в сложном предложении с союзной и бессоюзной связью. Сложное предложение с разными видами связи	528	68,5%	345	71,1%	183	64,0%
27	A27	1	Информационная обработка письменных текстов различных стилей и жанров	644	83,5%	409	84,3%	235	82,2%
28	A28	1	Текст как речевое произведение. Смысловая и композиционная целостность текста	622	80,7%	394	81,2%	228	79,7%
29	A29	1	Функционально-смысловые типы речи	564	73,2%	372	76,7%	192	67,1%
30	A30	1	Лексическое значение слова. Деление лексики русского языка на группы в зависимости от смысловых связей между словами	531	68,9%	339	69,9%	192	67,1%
		<b>11</b>	<b>Часть 2</b>						
31	B1	1	Основные способы словообразования	553	71,7%	350	72,2%	203	71,0%
32	B2	1	Части речи	402	52,1%	263	54,2%	139	48,6%
33	B3	1	Типы подчинительной связи в словосочетании: согласование, управление, примыкание	501	65,0%	325	67,0%	176	61,5%
34	B4	1	Предложение. Грамматическая (предикативная) основа предложения. Виды предложений по наличию главных членов: двусоставные и односоставные	446	57,8%	303	62,5%	143	50,0%
35	B5	1	Простое осложненное предложение	460	59,7%	300	61,9%	160	55,9%
36	B6	1	Сложное предложение	439	56,9%	290	59,8%	149	52,1%
37	B7	1	Средства связи предложений в тексте	552	71,6%	363	74,8%	189	66,1%
38	B8	4	Речь. Языковые средства выразительности	421	78,6%	281	82,0%	140	72,8%
		<b>С1</b>	<b>Часть 3</b>						
12	C1	23	Сочинение. Информационная обработка текста. Употребление языковых средств в зависимости от речевой ситуации	755	97,9%	479	98,8%	276	96,5%
	C2			355	67,3%	249	71,4%	106	60,1%
	C3			722	93,6%	463	95,5%	259	90,6%
	C4			277	65,5%	192	68,2%	85	61,0%
	C5			501	81,5%	333	83,7%	168	77,6%
	C6			289	67,3%	196	68,9%	93	64,7%
	C7			232	63,7%	157	65,9%	75	59,9%
	C8			154	53,0%	102	55,2%	52	49,3%
	C9			327	67,6%	217	69,1%	110	65,2%
	C10			346	69,1%	235	71,1%	111	65,7%
	C11			762	98,8%	483	99,6%	279	97,6%
	C12			668	86,6%	415	85,6%	253	88,5%

**ЕГЭ 2013 (русский язык). Решаемость заданий КИМ выпускниками 11-х классов ОУ Поволжского управления в сравнении с «коридором» ожидаемой решаемости**



**ЕГЭ 2013 (русский язык). Решаемость заданий КИМ выпускниками 11-х классов ОУ г.о. Новокуйбышевск в сравнении с «коридором» ожидаемой решаемости**



**ЕГЭ 2013 (русский язык). Решаемость заданий КИМ выпускниками 11-х классов ОУ м.р. Волжский в сравнении с «коридором» ожидаемой решаемости**



**МАТЕМАТИКА.** Статистические данные результатов ЕГЭ по Поволжскому управлению за 2013, 2012гг

показатель статистики	2013 год			2012 год		
	ПУ МОН СО	г.о. Новокуйбышевск	м.р. Волжский	ПУ МОН СО	г.о. Новокуйбышевск	м.р. Волжский
Всего выпускников, чел.	774	486	288	869	513	356
Число выпускников, сдававших экзамен, чел.	771	485	286	867	512	355
Доля выпускников, сдававших предмет от общего числа, %	99,6%	99,8%	99,3%	99,8%	99,8%	99,7%
Количество выпускников, успешно (выше порога) сдавших экзамен, чел	767	483	284	833	495	338
Доля выпускников, успешно (выше порога) сдавших экзамен, %	99,5%	99,6%	99,3%	96,1%	96,7%	95,2%
Количество выпускников, не преодолевших минимальный порог (24 б) по ЕГЭ МА, чел	4	2	2	1	0	1
Доля выпускников, не преодолевших минимальный порог по МА ЕГЭ 2013, %	0,5%	0,4%	0,7%	0,1%	0,0%	0,3%
Количество выпускников, получивших более 60 баллов, чел	382	248	134	269	194	75
Доля выпускников, получивших более 60 баллов, %	49,5%	51,1%	46,9%	31,0%	37,9%	21,1%
<b>Средний балл по 100-балльной шкале</b>	<b>55,1</b>	<b>55,6</b>	<b>54,2</b>	<b>49,3</b>	<b>51,1</b>	<b>46,7</b>
Число выпускников, получивших 100 баллов, чел.	0	0	0	0	0	0

**МАТЕМАТИКА.** Статистические данные результатов ЕГЭ по Поволжскому управлению

место в рейтинге	Наименование ОУ	Кол-во выпускников	Кол-во участников	Средний балл	неудовлетворительный результат <24 баллов	Число выпускников, получивших 100 баллов, чел.
1	СОШ "ОЦ" п.г.т.Рощинский	66	66	65,3		
2	СОШ №3	54	53	63,0		
3	СОШ с.Воскресенка	8	8	63,0		
4	гимназия №1	56	56	61,5		
5	СОШ №3 п.г.т.Смышляевка	21	21	61,0		
6	СОШ п.Черновский	15	15	55,9		
7	СОШ №7 с углубленным изучением отделением владимирцев	145	145	55,9		
8	СОШ №5 "ОЦ"	122	122	54,4	1	
9	СОШ №1 "ОЦ" п.г.т.Стройкерамика	40	40	52,3		
10	СОШ №8 "ОЦ"	100	100	51,0		
11	СОШ с.Курумоч	27	27	50,8		
12	СОШ с.Рождествено	10	10	49,2		
13	СОШ "ОЦ" с.Лопатино	16	16	48,6		
14	СОШ "ОЦ" с.Дубовый Умет	23	22	47,6		
15	СОШ пос.Просвет	12	12	47,6		
16	СОШ с.Черноречье	9	9	46,7	1	
17	СОШ с.Сухая Вязовка	8	8	46,5		
18	СОШ с.Спиридоновка	7	7	45,7		
19	СОШ п.г.т.Петра Дубрава	19	18	45,4		
20	СОШ "ОЦ" с.Подъем-Михайловка	7	7	40,4	1	
21	ГБОУ СОШ №5 "ОЦ" (веч. отдел)	9	9	37,6	1	
<b>ИТОГО по г.о.Новокуйбышевск</b>		<b>486</b>	<b>485</b>	<b>55,6</b>	<b>2</b>	<b>0</b>
<b>ИТОГО по Волжскому району</b>		<b>288</b>	<b>286</b>	<b>54,2</b>	<b>2</b>	<b>0</b>
<b>ИТОГО по Поволжскому округу</b>		<b>774</b>	<b>771</b>	<b>55,1</b>	<b>4</b>	<b>0</b>
	Выпускники прошлых лет		1	81,0	0	
	ГБОУ СПО "Новокуйбышевский нефтехимический техникум"		2	30,0	1	
	ГАОУ СПО Новокуйбышевский государственный гуманитарно- технологический колледж		1	5,0	1	
<b>ИТОГО (СПО+ВПЛ)</b>			<b>4</b>	<b>36,5</b>	<b>2</b>	
<b>ИТОГО по Поволжскому округу (СПО+ВПЛ)</b>			<b>775</b>	<b>55,0</b>	<b>6</b>	<b>0</b>

**МАТЕМАТИКА. Статистические данные результатов ЕГЭ по г.о.Новокуйбышевск**

место в рейтинге	Наименование ОУ	Кол-во выпускников	Кол-во участников	Средний балл	отклонение от СРЕДНЕГО (52,3) по СО	неудовлетворительный результат <24 баллов	лучший результат	Худший результат
1	СОШ № 3	54	53	63,0	10,7		<b>94 балла</b> - Хохлов Алексей - СОШ № 3	<b>0 баллов</b> - Тющанева Екатерина - СОШ № 5 "ОЦ"
2	гимназия № 1	56	56	61,5	9,2			
3	СОШ № 7 УИОП "ОЦ"	145	145	55,9	3,6			
4	СОШ № 5 "ОЦ"	122	122	54,4	2,1	1		
5	СОШ № 8 "ОЦ"	100	100	51,0	-1,3			
6	ГБОУ СОШ № 5 "ОЦ" (веч. отдел)	9	9	37,6	-14,7	1		
<b>ИТОГО по г.о.Новокуйбышевск</b>		<b>486</b>	<b>485</b>	<b>55,6</b>	<b>3,3</b>	<b>2</b>		
	Выпускники прошлых лет		1	81,0		0		
	СПО "Новокуйбышевский нефтехимический техникум"		2	30,0		1		
	ГАОУ СПО Новокуйбышевский государственный гуманитарно-технологический колледж		1	5,0		1		
<b>ИТОГО (СПО+ВПЛ)</b>			<b>4</b>	<b>36,5</b>		<b>2</b>		
<b>ИТОГО по г.о.Новокуйбышевск (СПО+ВПЛ)</b>			<b>489</b>	<b>55,4</b>		<b>4</b>		

Самарская область **52,3**



**МАТЕМАТИКА.** Статистические данные результатов ЕГЭ по по м.р. Волжский

место в рейтинге	Наименование ОУ	Кол-во выпускников	Кол-во участников ЕГЭ по предмету	Средний балл	отклонение от СРЕДНЕГО (52,3) по СО	неудовлетворительный результат <24	лучший результат	Худший результат
1	СОШ "ОЦ" п.г.т.Рощинский	66	66	65,3	13,0		96 баллов - Кишов Сергей - СОШ п.г.т.Рощинский, 92 балла - Саленый Дмитрий - СОШ с.Воскресенка, 90 баллов - Гребенскова Ксения - СОШ п.г.т.Рощинский	15 баллов - ВОЙНОВСКИЙ ДЕНИС - СОШ "ОЦ" с.Подъем-Михайловка 20 баллов - АЛИЕВ МИРДЖАВАД - СОШ с.Черноречье
2	СОШ с.Воскресенка	8	8	63,0	10,7			
3	СОШ №3 п.г.т.Смышляевка	21	21	61,0	8,7			
4	СОШ п.Черновский	15	15	55,9	3,6			
5	СОШ №1 "ОЦ" п.г.т.Стройкерамика	40	40	52,3	0,0			
6	СОШ с.Курумоч	27	27	50,8	-1,5			
7	СОШ с.Рождествено	10	10	49,2	-3,1			
8	СОШ "ОЦ" с.Лопатино	16	16	48,6	-3,7			
9	СОШ "ОЦ" с.Дубовый Умет	23	22	47,6	-4,7			
10	СОШ пос.Просвет	12	12	47,6	-4,7			
11	СОШ с.Черноречье	9	9	46,7	-5,6	1		
12	СОШ с.Сухая Вязовка	8	8	46,5	-5,8			
13	СОШ с.Спиридоновка	7	7	45,7	-6,6			
14	СОШ п.г.т.Петра Дубрава	19	18	45,4	-6,9			
15	СОШ "ОЦ" с.Подъем-Михайловка	7	7	40,4	-11,9	1		
<b>ИТОГО по м.р. Волжский</b>		<b>288</b>	<b>286</b>	<b>54,2</b>	<b>1,9</b>	<b>2</b>		

Самарская область **52,3**



## АНАЛИЗ РЕШАЕМОСТИ - ОЦЕНКА УРОВНЯ ОСВОЕНИЯ ОТДЕЛЬНЫХ ДИДАКТИЧЕСКИХ ЕДИНИЦ ПО МАТЕМАТИКЕ

Данные, позволяющие оценить уровень решаемости в разрезе отдельных дидактических единиц по каждому из предметов представлены на соответствующих диаграммах и таблицах. Контрольно-измерительные материалы ЕГЭ имеют единую структуру, которая определена спецификацией. Задания, занимающие в работе одинаковую позицию (например, А1 или В1) проверяют одни и те же элементы содержания и виды деятельности во всех вариантах. Это позволяет оценить уровень усвоения отдельных дидактических единиц в среднем выпускниками общеобразовательных учреждений региона относительно «коридора» ожидаемой решаемости (расчетные данные, указанные составителями заданий в спецификациях по каждому предмету). В таблице представлен полный тематический перечень заданий, указан первичный балл и величина решаемости (доля участников, справившихся с данным заданием от общего числа участников).

При обработке результатов блока С в показатель "число справившихся" вошли только те выпускники, которые получили максимальное количество баллов за выполнение заданий

№ задания	Обозначение задания в работе	Макс балл	Проверяемые элементы содержания	Поволжское управление		г.о. Новокуйбышевск		м.р. Волжский	
				кол-во справившихся	% выполнения	кол-во справившихся	решаемость (%)	кол-во справившихся	решаемость (%)
1	В1	1	Уметь использовать приобретенные знания в практической деятельности и повседневной жизни	635	82,4%	389	80,2%	246	86,0%
2	В2	1	Уметь использовать приобретенные знания и умения в практической деятельности и повседневной жизни	760	98,6%	476	98,1%	284	99,3%
3	В3	1	Уметь выполнять действия с геометрическими фигурами, координатами и векторами	684	88,7%	436	89,9%	248	86,7%
4	В4	1	Уметь использовать приобретенные знания и умения в практической деятельности и повседневной жизни	689	89,4%	433	89,3%	256	89,5%
5	В5	1	Уметь решать уравнения и неравенства	738	95,7%	472	97,3%	266	93,0%
6	В6	1	Уметь выполнять действия с геометрическими фигурами, координатами и векторами	651	84,4%	407	83,9%	244	85,3%
7	В7	1	Уметь выполнять вычисления и преобразования	642	83,3%	404	83,3%	238	83,2%
8	В8	1	Уметь выполнять действия с функциями	605	78,5%	383	79,0%	222	77,6%
9	В9	1	Уметь выполнять действия с геометрическими фигурами, координатами и векторами	623	80,8%	395	81,4%	228	79,7%
10	В10	1	Уметь строить и исследовать простейшие математические модели	582	75,5%	359	74,0%	223	78,0%
11	В11	1	Уметь выполнять действия с геометрическими фигурами, координатами и векторами	488	63,3%	308	63,5%	180	62,9%
12	В12	1	Уметь использовать приобретенные знания в практической деятельности и повседневной жизни	501	65,0%	306	63,1%	195	68,2%
13	В13	1	Уметь строить и исследовать простейшие математические модели	541	70,2%	338	69,7%	203	71,0%
14	В14	1	Уметь выполнять действия с функциями	498	64,6%	315	64,9%	183	64,0%
15	С1	2	Уметь решать уравнения и неравенства	308	45,5%	213	49,9%	95	37,9%
16	С2	2	Уметь выполнять действия с геометрическими фигурами, координатами и векторами	64	12,1%	46	13,9%	18	8,9%
17	С3	3	Уметь решать уравнения и неравенства	47	13,8%	30	14,3%	17	13,1%
18	С4	3	Уметь выполнять действия с геометрическими фигурами, координатами и векторами	36	8,5%	25	9,7%	11	6,4%
19	С5	4	Уметь решать уравнения и неравенства	14	4,6%	9	5,4%	5	3,2%
20	С6	4	Уметь строить и исследовать простейшие математические модели	3	3,7%	2	3,7%	1	3,8%

**ЕГЭ 2013 (математика). Решаемость заданий КИМ выпускниками 11-х классов ОУ Поволжского управления в сравнении с «коридором» ожидаемой решаемости**



**ЕГЭ 2013 (математика). Решаемость заданий КИМ выпускниками 11-х классов ОУ г.о. Новокуйбышевск в сравнении с «коридором» ожидаемой решаемости**



**ЕГЭ 2013 (математика). Решаемость заданий КИМ выпускниками 11-х классов ОУ м.р. Волжский в сравнении с «коридором» ожидаемой решаемости**





**ФИЗИКА.** Статистические данные результатов ЕГЭ по Поволжскому управлению за 2013, 2012гг

показатель статистики	2013 год			2012 год		
	ПУ МОН СО	г.о. Новокуйбышевск	м.р. Волжский	ПУ МОН СО	г.о. Новокуйбышевск	м.р. Волжский
Всего выпускников, чел.	774	486	288	869	513	356
Число выпускников, сдававших экзамен, чел.	325	228	97	351	236	115
Доля выпускников, сдававших предмет от общего числа, %	42,0%	46,9%	33,7%	40,4%	46,0%	32,3%
Количество выпускников, успешно (выше порога) сдавших экзамен, чел	313	219	94	313	222	91
Доля выпускников, успешно (выше порога) сдавших экзамен, %	96,3%	96,1%	96,9%	89,2%	94,1%	79,1%
Количество выпускников, не преодолевших минимальный порог (36б) по ФИЗ ЕГЭ 2013, чел	12	9	3	38	14	24
Доля выпускников, не преодолевших минимальный порог по ФИЗ ЕГЭ 2013, %	3,7%	3,9%	3,1%	10,8%	5,9%	20,9%
Количество выпускников, получивших более 60 баллов, чел	122	93	29	41	31	10
Доля выпускников, получивших более 60 баллов, %	37,5%	40,8%	29,9%	11,7%	13,1%	8,7%
<b>Средний балл по 100-балльной шкале</b>	<b>56,8</b>	<b>58,4</b>	<b>53,1</b>	<b>47,3</b>	<b>48,6</b>	<b>44,6</b>
Число выпускников, получивших 100 баллов, чел.	1	1	0	0	0	0


**Физика. Статистические данные результатов ЕГЭ по Поволжскому управлению**

место в рейтинге	Наименование ОУ	Кол-во выпускников	Кол-во участников	Средний балл	неудовлетворительный результат <36 баллов	Число выпускников, получивших 100 баллов, чел.
1	СОШ №3	54	24	70,7		1
3	СОШ №5 "ОЦ"	122	67	59,7	3	
2	СОШ пос.Просвет	12	6	59,3		
4	СОШ №3 п.г.т.Смышляевка	21	12	58,7		
5	СОШ "ОЦ" с.Подъем-Михайловка	7	2	58,5		
6	СОШ №7 УИОП	145	73	58,0	2	
7	гимназия №1	56	23	57,7	1	
8	СОШ "ОЦ" п.г.т.Роцинский	66	18	57,5		
9	СОШ "ОЦ" с.Дубовый Умет	23	1	57,0		
10	СОШ с.Сухая Вязовка	8	1	54,0		
11	СОШ с.Воскресенка	8	3	53,3		
12	СОШ с.Спиридоновка	7	2	53,0		
13	СОШ №1 "ОЦ" п.г.т.Стройкерамика	40	18	52,9		
14	СОШ №8 "ОЦ"	100	40	50,6	2	
15	СОШ "ОЦ" с.Лопатино	16	7	50,3		
16	СОШ п.Черновский	15	5	49,8		
17	СОШ с.Курумоч	27	12	45,7	2	
18	СОШ п.г.т.Петра Дубрава	19	7	45,6	1	
19	СОШ с.Рождествено	10	3	45,3		
20	ГБОУ СОШ № 5 "ОЦ" (веч. отдел)	9	1	27,0	1	
	ГБОУ СОШ с.Черноречье	9				
<b>ИТОГО по г.о.Новокуйбышевск</b>		<b>486</b>	<b>228</b>	<b>58,4</b>	<b>9</b>	<b>1</b>
<b>ИТОГО по Волжскому району</b>		<b>288</b>	<b>97</b>	<b>53,1</b>	<b>3</b>	<b>0</b>
<b>ИТОГО по Поволжскому округу</b>		<b>774</b>	<b>325</b>	<b>56,8</b>	<b>12</b>	<b>1</b>
	Выпускники прошлых лет		2	58,0	0	
	ГБОУ СПО "Новокуйбышевский нефтехимический техникум"		1	44,0	0	
<b>ИТОГО (СПО+ВПЛ)</b>			<b>3</b>	<b>53,3</b>	<b>0</b>	<b>0</b>
<b>ИТОГО по Поволжскому округу (СПО+ВПЛ)</b>			<b>328</b>	<b>56,8</b>	<b>12</b>	<b>1</b>

**ФИЗИКА. Статистические данные результатов ЕГЭ по г.о.Новокуйбышевск**

место в рейтинге	Наименование ОУ	Кол-во выпускников	Кол-во участников	Средний балл	отклонение от СРЕДНЕГО (57,0) по СО	неудовлетворительный результат <36	лучший результат	Худший результат
1	СОШ №3	54	24	70,7	13,7		<b>100 баллов</b> - КИШКИНА ЮЛИЯ - СОШ №3	<b>23 балла</b> - МЕРКУЛОВ МАКСИМ - СОШ №5 "ОЦ",
2	СОШ №5 "ОЦ"	122	67	59,7	2,7	3	<b>96 баллов</b> - ХОХЛОВ АЛЕКСЕЙ - СОШ №3, МАКСИМОВ АЛЕКСАНДР - СОШ №5 "ОЦ"	<b>27 баллов</b> - НАУМОВ ЕВГЕНИЙ - СОШ №5 "ОЦ", СПИРИДОНОВ СЕРГЕЙ - СОШ №7 УИОП,
3	СОШ №7 УИОП	145	73	58,0	1,0	2		ГОРБАЧЕВА НАТАЛИЯ - ГБОУ гимназия №1
4	гимназия №1	56	23	57,7	0,7	1	<b>94 балла</b> - ЖУРАВЛЕВА ЭВЕЛИНА, МАШКОВА АНАСТАСИЯ - СОШ №5 "ОЦ",	
5	СОШ №8 "ОЦ"	100	40	50,6	-6,4	2		<b>33 балла</b> - МИХАЙЛОВ ВИКТОР, БЫСТРИЦКАЯ ЕЛИЗАВЕТА - СОШ №5 "ОЦ",
6	СОШ № 5 "ОЦ" (веч. отдел)	9	1	27,0	-30,0	1		КУЗНЕЦОВ АРТЕМ - СОШ №7 УИОП, КОЗОЧКИНА ВИКТОРИЯ, ФОКЕЕВА АЛЕКСАНДРА - СОШ №8 "ОЦ"
<b>ИТОГО по г.о.Новокуйбышевск</b>		<b>486</b>	<b>228</b>	<b>58,4</b>	<b>1,4</b>	<b>9</b>	<b>92 балла</b> - ДИМИТРОВ СЕРГЕЙ - СОШ №3, ФЕДОРОВ КИРИЛЛ - СОШ №7 УИОП	
	Выпускники прошлых лет		2	58,0			<b>90 баллов</b> - ГУЛЯЕВ НИКИТА - СОШ №5 "ОЦ", КАЗАНЦЕВА ИРИНА - СОШ №7 УИОП	
	СПО "Новокуйбышевский нефтехимический техникум"		1	44,0				
<b>ИТОГО (СПО+ВПЛ)</b>			<b>3</b>	<b>53,3</b>		<b>0</b>		
<b>ИТОГО по г.о.Новокуйбышевск (СПО+ВПЛ)</b>			<b>231</b>	<b>58,3</b>		<b>9</b>		

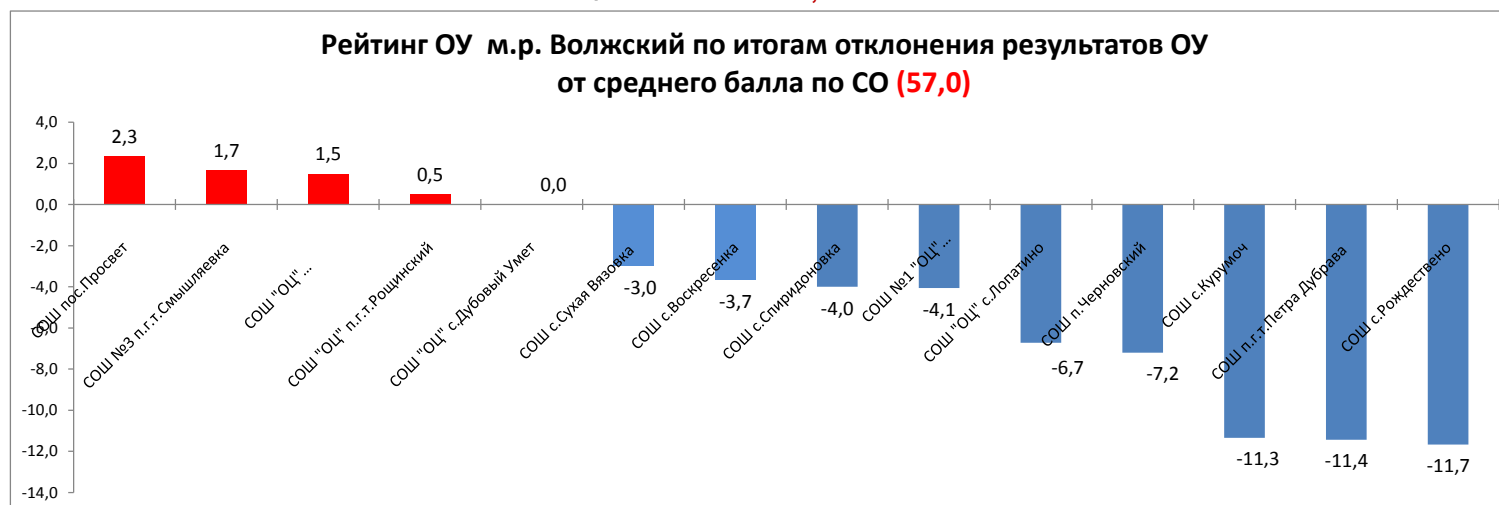
Самарская область **57**



**ФИЗИКА. Статистические данные результатов ЕГЭ по м.р. Волжский**

место в рейтинге	Наименование ОУ	Кол-во выпускников	Кол-во участников	Средний балл	отклонение от СРЕДНЕГО (57,0) по СО	неудовлетворительный результат <36	лучший результат	Худший результат
1	СОШ пос.Просвет	12	6	59,3	2,3		<b>88 баллов</b> - ХУСАИНОВ РИФАТ - СОШ пос.Просвет	<b>17 баллов</b> - СТРЕЛЬЦОВ АЛЕКСЕЙ - СОШ с.Курумоч  <b>30 баллов</b> - МИТРОФАНОВА АНАСТАСИЯ - СОШ с.Курумоч  <b>33 балла</b> - ЭКТОВ МИХАИЛ - СОШ п.г.т.Петра Дубрава
2	СОШ №3 п.г.т.Смышляевка	21	12	58,7	1,7			
3	СОШ "ОЦ" с.Подъем-Михайловка	7	2	58,5	1,5			
4	СОШ "ОЦ" п.г.т.Роцинский	66	18	57,5	0,5			
5	СОШ "ОЦ" с.Дубовый Умет	23	1	57,0	0,0			
6	СОШ с.Сухая Вязовка	8	1	54,0	-3,0			
7	СОШ с.Воскресенка	8	3	53,3	-3,7			
8	СОШ с.Спиридоновка	7	2	53,0	-4,0			
9	СОШ №1 "ОЦ" п.г.т.Стройкерамика	40	18	52,9	-4,1			
10	СОШ "ОЦ" с.Лопатино	16	7	50,3	-6,7			
11	СОШ п.Черновский	15	5	49,8	-7,2			
12	СОШ с.Курумоч	27	12	45,7	-11,3	2		
13	СОШ п.г.т.Петра Дубрава	19	7	45,6	-11,4	1		
14	СОШ с.Рождествено	10	3	45,3	-11,7			
15	ГБОУ СОШ с.Черноречье	9						
<b>ИТОГО по Волжскому району</b>		<b>288</b>	<b>97</b>	<b>53,1</b>	<b>-3,9</b>	<b>3</b>		

Самарская область **57,0**



**ХИМИЯ.** Статистические данные результатов ЕГЭ по Поволжскому управлению за 2013, 2012гг

показатель статистики	2013 год			2012 год		
	ПУ МОН СО	г.о. Новокуйбышевск	м.р. Волжский	ПУ МОН СО	г.о. Новокуйбышевск	м.р. Волжский
Всего выпускников, чел.	774	486	288	869	513	356
Число выпускников, сдававших экзамен, чел.	71	48	23	67	43	24
Доля выпускников, сдававших предмет от общего числа, %	9,2%	9,9%	8,0%	7,7%	8,4%	6,7%
Количество выпускников, успешно (выше порога) сдавших экзамен, чел	71	48	23	67	43	24
Доля выпускников, успешно (выше порога) сдавших экзамен, %	100,0%	100,0%	100,0%	100,0%	100,0%	100,0%
Количество выпускников, не преодолевших минимальный порог (366) по ХИМ ЕГЭ 2013, чел	0	0	0	0	0	0
Доля выпускников, не преодолевших минимальный порог по ХИМ ЕГЭ 2013, %	0,0%	0,0%	0,0%	0,0%	0,0%	0,0%
Количество выпускников, получивших более 60 баллов, чел	58	40	18	45	31	14
Доля выпускников, получивших более 60 баллов, %	81,7%	83,3%	78,3%	67,2%	72,1%	58,3%
<b>Средний балл по 100-балльной шкале</b>	<b>75</b>	<b>76,6</b>	<b>71,8</b>	<b>64,4</b>	<b>65,8</b>	<b>61,7</b>
Число выпускников, получивших 100 баллов, чел.	3	3	0	0	0	0

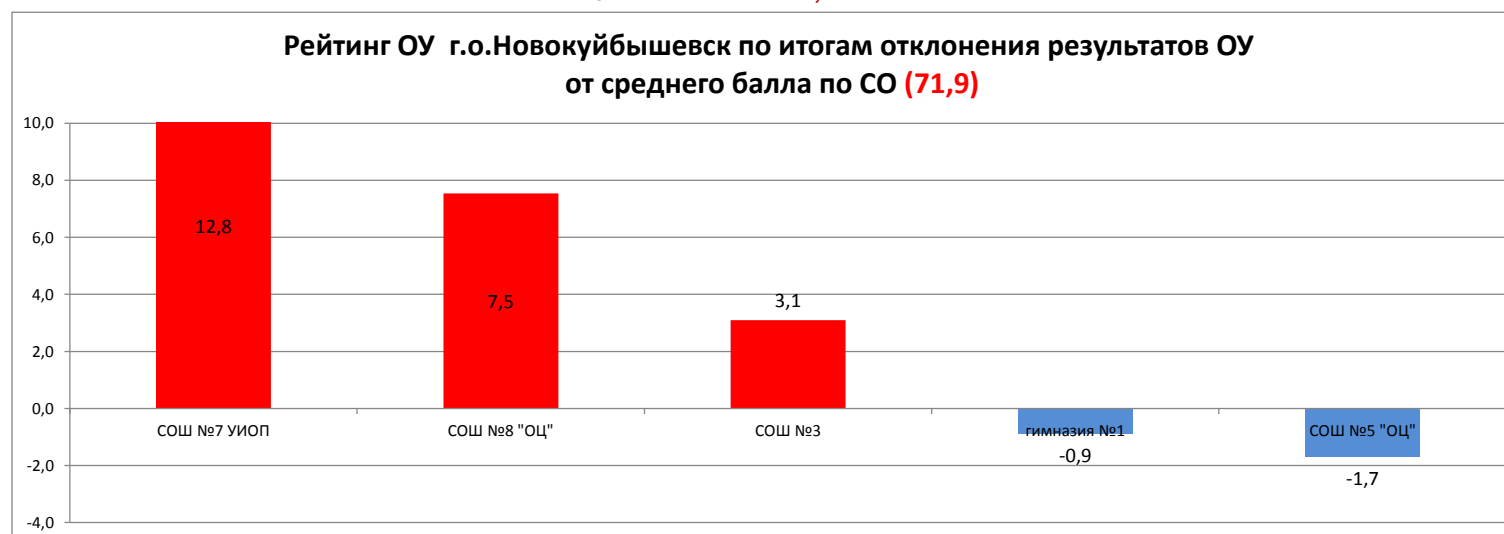
**Химия. Статистические данные результатов ЕГЭ по Поволжскому управлению**

место в рейтинге	Наименование ОУ	Кол-во выпускников	Кол-во участников	Средний балл	неудовлетворительный результат <b>&lt;36 баллов</b>	Число выпускников, получивших <b>100 баллов</b> , чел.
1	СОШ "ОЦ" с.Лопатино	16	2	87,5		
2	СОШ №7 УИОП	145	13	84,7		2
3	СОШ "ОЦ" п.г.т.Рощинский	66	9	82,9		
4	СОШ №8 "ОЦ"	100	9	79,4		1
5	СОШ №3	54	6	75,0		
6	гимназия №1	56	5	71,0		
7	СОШ "ОЦ" с.Дубовый Умет	23	2	70,5		
8	СОШ №5 "ОЦ"	131	15	70,2		
9	СОШ п.г.т.Петра Дубрава	19	1	70,0		
10	СОШ п.Черновский	15	2	65,5		
11	СОШ №1 "ОЦ" п.г.т.Стройкерамика	40	2	62,0		
12	СОШ №3 п.г.т.Смышляевка	21	2	55,5		
13	СОШ с.Сухая Вязовка	8	1	53,0		
14	СОШ пос.Просвет	12	2	50,0		
	СОШ с.Курумоч	27				
	СОШ с.Воскресенка	8				
	СОШ с.Спиридоновка	7				
	СОШ с.Рождествено	10				
	СОШ с.Черноречье	9				
	СОШ "ОЦ" с.Подъем-Михайловка	7				
<b>ИТОГО по г.о.Новокуйбышевск</b>		<b>486</b>	<b>48</b>	<b>76,6</b>	<b>0</b>	<b>3</b>
<b>ИТОГО по Волжскому району</b>		<b>288</b>	<b>23</b>	<b>71,8</b>	<b>0</b>	<b>3</b>
<b>ИТОГО по Поволжскому округу</b>		<b>774</b>	<b>71</b>	<b>75,0</b>	<b>0</b>	<b>3</b>
	Выпускники прошлых лет		1	24,0	1	
	ГБОУ СПО Новокуйбышевский медицинский колледж		1	38,0		
<b>ИТОГО (СПО+ВПЛ)</b>			<b>2</b>	<b>31,0</b>	<b>1</b>	<b>0</b>
<b>ИТОГО по Поволжскому округу (СПО+ВПЛ)</b>			<b>73</b>	<b>73,8</b>	<b>1</b>	<b>3</b>

**ХИМИЯ. Статистические данные результатов ЕГЭ по г.о.Новокуйбышевск**

место в рейтинге	Наименование ОУ	Кол-во выпускников	Кол-во участников	Средний балл	отклонение от СРЕДНЕГО (71,9) по СО	неудовлетворительный результат <36 баллов	лучший результат	Худший результат
1	СОШ №7 УИОП	145	13	84,7	12,8		<b>100 баллов</b> - АХМЕТШИНА ТАТЬЯНА СОШ №7 УИОП, ГАРАЩЕНКО ДЕНИС СОШ №7 УИОП, ПОЛЕЦКАЯ ЯНА СОШ №8 "ОЦ" <b>98 баллов</b> - ГАРАЩЕНКО ЕВГЕНИЙ СОШ №7 УИОП, МАРЫНИЧ НАДЕЖДА СОШ №7 УИОП, СМИРНОВА ЕКАТЕРИНА СОШ №7 УИОП, КОРОТКОВА ЕКАТЕРИНА СОШ №3, <b>95 баллов</b> - МАРКЕЛОВА НАДЕЖДА СОШ №5 "ОЦ", ФЕДОРОВ КИРИЛЛ СОШ №7 УИОП, МАРТИНОВИЧ ЕКАТЕРИНА СОШ №8 "ОЦ" <b>92 балла</b> - ГУРЯЕВА ОЛЬГА СОШ №5 "ОЦ", ЛЫЖНИКОВА ТАТЬЯНА СОШ №5 "ОЦ"	<b>24 балла</b> - Хвальнов Егор - Выпускник прошлых лет
2	СОШ №8 "ОЦ"	100	9	79,4	7,5			
3	СОШ №3	54	6	75,0	3,1			
4	гимназия №1	56	5	71,0	-0,9			
5	СОШ №5 "ОЦ"	131	15	70,2	-1,7			
<b>ИТОГО по г.о.Новокуйбышевск</b>		<b>486</b>	<b>48</b>	<b>76,6</b>	<b>4,7</b>	<b>0</b>		
	Выпускники прошлых лет		1	24,0		1		
	ГБОУ СПО Новокуйбышевский медицинский колледж		1	38,0				
<b>ИТОГО (СПО+ВПЛ)</b>			<b>2</b>	<b>31,0</b>		<b>1</b>		
<b>ИТОГО по г.о.Новокуйбышевск (СПО+ВПЛ)</b>			<b>50</b>	<b>74,7</b>		<b>1</b>		

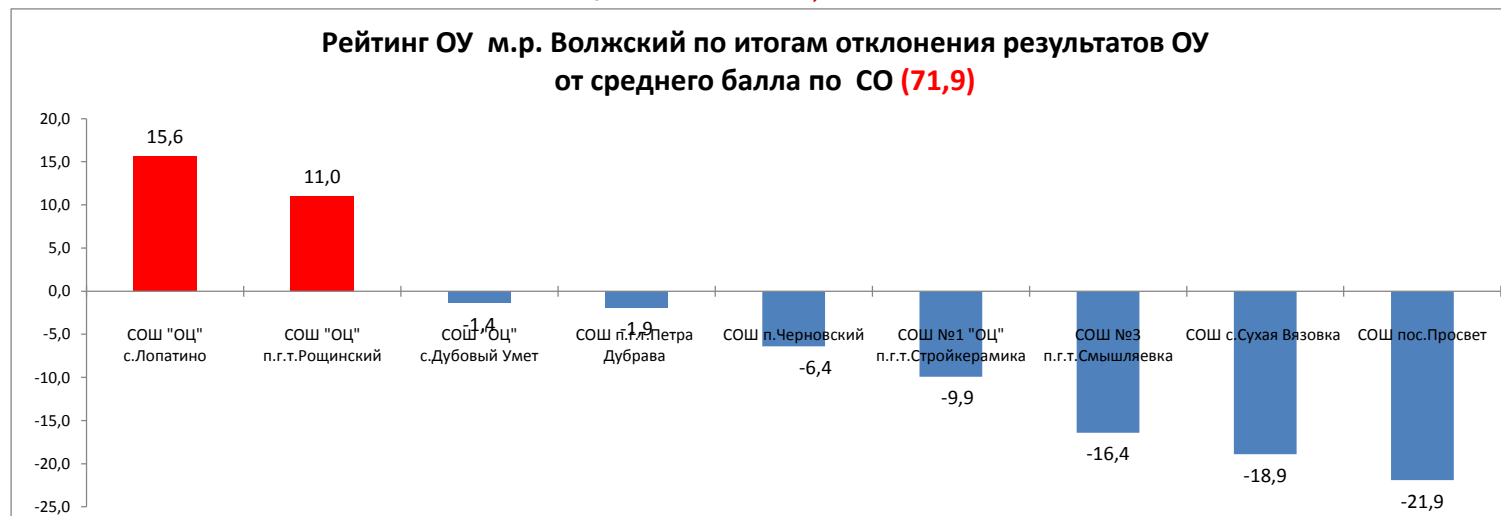
Самарская область **71,9**



**ХИМИЯ. Статистические данные результатов ЕГЭ по по м.р. Волжский**

место в рейтинге	Наименование ОУ	Кол-во выпускников	Кол-во участников	Средний балл	отклонение от СРЕДНЕГО (71,9) по СО	неудовлетворительный результат < 36	лучший результат	Худший результат
1	СОШ "ОЦ" с.Лопатино	16	2	87,5	15,6		<b>92 балла</b> - МИРОНОВА ЮЛИЯ, ПЛЕТНЕВ СЕРГЕЙ - СОШ "ОЦ" п.г.т.Рощинский	
2	СОШ "ОЦ" п.г.т.Рощинский	66	9	82,9	11,0			
3	СОШ "ОЦ" с.Дубовый Умет	23	2	70,5	-1,4			
4	СОШ п.г.т.Петра Дубрава	19	1	70,0	-1,9			
5	СОШ п.Черновский	15	2	65,5	-6,4			
6	СОШ №1 "ОЦ" п.г.т.Стройкерамика	40	2	62,0	-9,9			
7	СОШ №3 п.г.т.Смышляевка	21	2	55,5	-16,4			
8	СОШ с.Сухая Вязовка	8	1	53,0	-18,9			
9	СОШ пос.Просвет	12	2	50,0	-21,9			
	СОШ с.Курумоч	27						
	СОШ с.Воскресенка	8						
	СОШ с.Спиридоновка	7						
	СОШ с.Рождествено	10						
	СОШ с.Черноречье	9						
	СОШ "ОЦ" с.Подъем-Михайловка	7						
<b>ИТОГО по Волжскому району</b>		<b>288</b>	<b>23</b>	<b>71,8</b>	<b>-0,1</b>	<b>0</b>		

Самарская область **71,9**





**БИОЛОГИЯ.** Статистические данные результатов ЕГЭ по Поволжскому управлению за 2013, 2012гг

показатель статистики	2013 год			2012 год		
	ПУ МОН СО	г.о. Новокуйбышевск	м.р. Волжский	ПУ МОН СО	г.о. Новокуйбышевск	м.р. Волжский
Всего выпускников, чел.	774	486	288	869	513	356
Число выпускников, сдававших экзамен, чел.	66	35	31	86	44	42
Доля выпускников, сдававших предмет от общего числа, %	8,5%	7,2%	10,8%	9,9%	8,6%	11,8%
Количество выпускников, успешно (выше порога) сдавших экзамен, чел	65	35	30	84	44	40
Доля выпускников, успешно (выше порога) сдавших экзамен, %	98,5%	100,0%	96,8%	97,7%	100,0%	95,2%
Количество выпускников, не преодолевших минимальный порог <b>(36 б)</b> по БИО ЕГЭ 2013, чел	1	0	1	2	0	2
Доля выпускников, не преодолевших минимальный порог по БИО ЕГЭ 2013, %	1,5%	0,0%	3,2%	2,3%	0,0%	4,8%
Количество выпускников, получивших более 60 баллов, чел	45	26	19	42	24	18
Доля выпускников, получивших более 60 баллов, %	68,2%	74,3%	61,3%	48,8%	54,5%	42,9%
<b>Средний балл по 100-балльной шкале</b>	<b>64,9</b>	<b>66,1</b>	<b>63,5</b>	57,9	59,3	56,3
Число выпускников, получивших 100 баллов, чел.	0	0	0	0	0	0

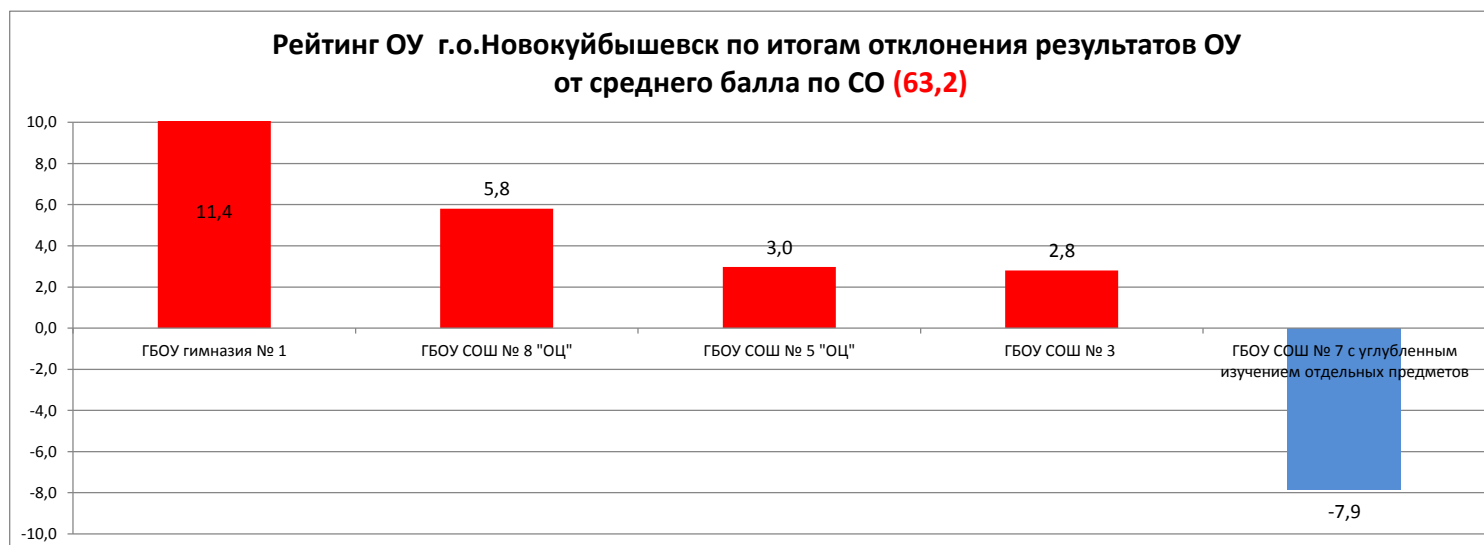
**Биология. Статистические данные результатов ЕГЭ по Поволжскому управлению**

место в рейтинге	Наименование ОУ	Кол-во выпускников	Кол-во участников	Средний балл	неудовлетворительный результат <36 баллов	Число выпускников, получивших 100 баллов, чел.
1	ГБОУ гимназия № 1	56	5	74,6		
2	ГБОУ СОШ п.г.т.Рощинский	66	11	71,4		
3	ГБОУ СОШ № 8 "ОЦ"	100	8	69,0		
4	ГБОУ СОШ с.Сухая Вязовка	8	2	69,0		
5	ГБОУ СОШ № 5 "ОЦ"	131	12	66,2		
6	ГБОУ СОШ № 3	54	4	66,0		
7	ГБОУ СОШ № 1 п.г.т.Стройкерамика	40	3	65,0		
8	ГБОУ СОШ п.Черновский	15	2	63,5		
9	ГБОУ СОШ с.Лопатино	16	2	61,5		
10	ГБОУ СОШ п.г.т.Петра-Дубрава	19	2	60,5		
11	ГБОУ СОШ с.Просвет	12	2	57,0		
12	ГБОУ СОШ № 7 с углубленным изуче	145	6	55,3		
13	ГБОУ СОШ с.Черноречье	9	1	55,0		
14	ГБОУ СОШ с.Рождествено	10	1	55,0		
15	ГБОУ СОШ № 3 п.г.т.Смышляевка	21	3	53,0	1	
16	ГБОУ СОШ с.Дубовый Умет	23	2	48,0		
	ГБОУ СОШ с.Воскресенка	8				
	ГБОУ СОШ с.Курумоч	27				
	ГБОУ СОШ с.Подъем-Михайловка	7				
	ГБОУ СОШ с. Спиридоновка	7				
<b>ИТОГО по г.о.Новокуйбышевск</b>		<b>486</b>	<b>35</b>	<b>66,1</b>	<b>0</b>	<b>0</b>
<b>ИТОГО по Волжскому району</b>		<b>288</b>	<b>31</b>	<b>63,5</b>	<b>1</b>	<b>0</b>
<b>ИТОГО по Поволжскому округу</b>		<b>774</b>	<b>66</b>	<b>64,9</b>	<b>1</b>	<b>0</b>
11	ГБОУ СПО Новокуйбышевский медицинский колледж		1	48,0		
12	Выпускники прошлых лет		1	51,0		
<b>ИТОГО (СПО+ВПЛ)</b>			<b>2</b>	<b>49,5</b>	<b>0</b>	<b>0</b>
<b>ИТОГО по Поволжскому округу (СПО+ВПЛ)</b>			<b>68</b>	<b>64,4</b>	<b>1</b>	<b>0</b>

**БИОЛОГИЯ.** Статистические данные результатов ЕГЭ по г.о.Новокуйбышевск

место в рейтинге	Наименование ОУ	Кол-во выпускников	Кол-во участников	Средний балл	отклонение от СРЕДНЕГО (63,2) по СО	неудовлетворительный результат <36 баллов	лучший результат	Худший результат
1	ГБОУ гимназия № 1	56	5	74,6	11,4		84 балла - ГБОУ СОШ № 8 (Мартинович Екатерина), гимназия № 1 (Хремкина Алина)	
2	ГБОУ СОШ № 8 "ОЦ"	100	8	69,0	5,8			
3	ГБОУ СОШ № 5 "ОЦ"	131	12	66,2	3,0			
4	ГБОУ СОШ № 3	54	4	66,0	2,8			
5	ГБОУ СОШ № 7 с углубленным изучением	145	6	55,3	-7,9			
<b>ИТОГО по г.о.Новокуйбышевск</b>		<b>486</b>	<b>35</b>	<b>66,1</b>	<b>2,9</b>	<b>0</b>		

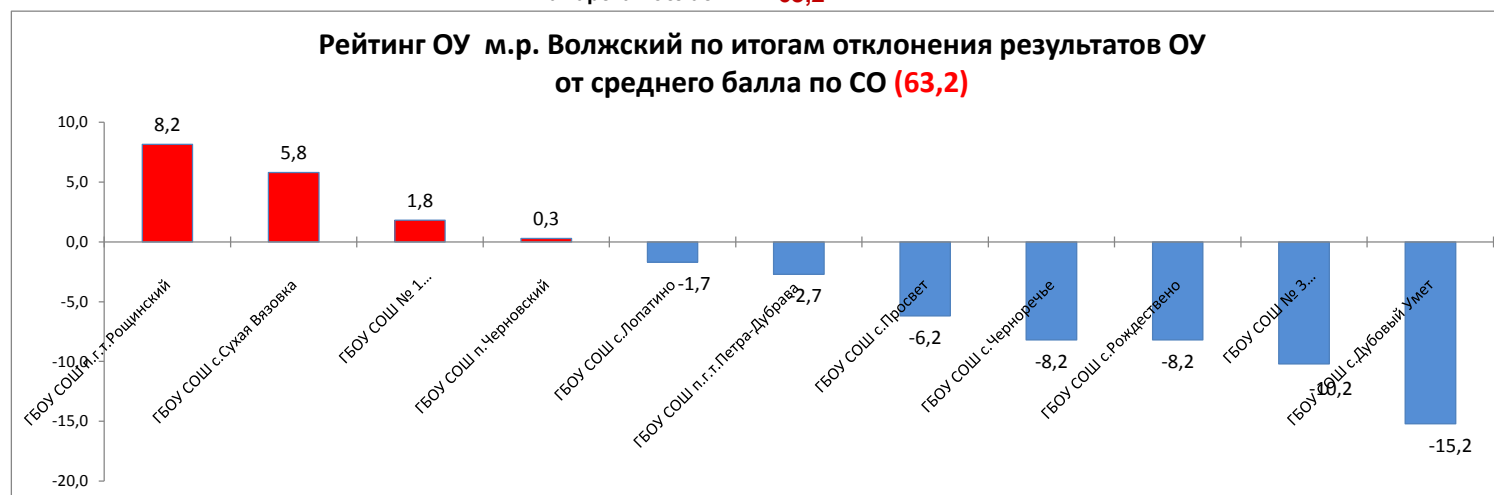
Самарская область **63,2**



**БИОЛОГИЯ.** Статистические данные результатов ЕГЭ по по м.р. Волжский

место в рейтинге	Наименование ОУ	Кол-во выпускников	Кол-во участников	Средний балл	отклонение от СРЕДНЕГО (63,2) по СО	неудовлетворительный результат <36 баллов	лучший результат	Худший результат
1	ГБОУ СОШ п.г.т.Рощинский	66	11	71,4	8,2		<b>89 баллов -</b> СОШ п.г.т.Рощинский ( <b>Кирюхин Вадим</b> )	<b>22 балла -</b> СОШ СОШ № 3 п.г.т.Смышляевка ( <b>Прокаев Владимир</b> )
2	ГБОУ СОШ с.Сухая Вязовка	8	2	69,0	5,8			
3	ГБОУ СОШ № 1 п.г.т.Стройкерамика	40	3	65,0	1,8			
4	ГБОУ СОШ п.Черновский	15	2	63,5	0,3			
5	ГБОУ СОШ с.Лопатино	16	2	61,5	-1,7			
6	ГБОУ СОШ п.г.т.Петра-Дубрава	19	2	60,5	-2,7			
7	ГБОУ СОШ с.Просвет	12	2	57,0	-6,2			
8	ГБОУ СОШ с.Черноречье	9	1	55,0	-8,2			
9	ГБОУ СОШ с.Рождествено	10	1	55,0	-8,2			
10	ГБОУ СОШ № 3 п.г.т.Смышляевка	21	3	53,0	-10,2	1		
11	ГБОУ СОШ с.Дубовый Умет	23	2	48,0	-15,2			
	ГБОУ СОШ с.Воскресенка	8						
	ГБОУ СОШ с.Курумоч	27						
	ГБОУ СОШ с.Подъем-Михайловка	7						
	ГБОУ СОШ с. Спиридоновка	7						
<b>ИТОГО по Волжскому району</b>		<b>288</b>	<b>31</b>	<b>63,5</b>	<b>0,3</b>	<b>1</b>		

Самарская область **63,2**



**ИСТОРИЯ.** Статистические данные результатов ЕГЭ по Поволжскому управлению за 2013, 2012гг

показатель статистики	2013 год			2012 год		
	ПУ МОН СО	г.о. Новокуйбышевск	м.р. Волжский	ПУ МОН СО	г.о. Новокуйбышевск	м.р. Волжский
Всего выпускников, чел.	774	486	288	869	513	356
Число выпускников, сдававших экзамен, чел.	84	42	42	95	51	44
Доля выпускников, сдававших предмет от общего числа, %	10,9%	8,6%	14,6%	10,9%	9,9%	12,4%
Количество выпускников, успешно (выше порога) сдавших экзамен, чел	81	42	39	89	48	41
Доля выпускников, успешно (выше порога) сдавших экзамен, %	96,4%	100,0%	92,9%	93,7%	94,1%	93,2%
Количество выпускников, не преодолевших минимальный порог <b>(32 б)</b> по ИСТ ЕГЭ 2013, чел	3	0	3	6	3	3
Доля выпускников, не преодолевших минимальный порог по ИСТ ЕГЭ 2013, %	3,6%	0,0%	7,1%	6,3%	5,9%	6,8%
Количество выпускников, получивших более 60 баллов, чел	51	29	22	27	16	11
Доля выпускников, получивших более 60 баллов, %	60,7%	69,0%	52,4%	28,4%	31,4%	25,0%
<b>Средний балл по 100-балльной шкале</b>	<b>62,1</b>	<b>65,7</b>	<b>58,3</b>	52,3	53,3	51,2
Число выпускников, получивших 100 баллов, чел.	0	0	0	0	0	0

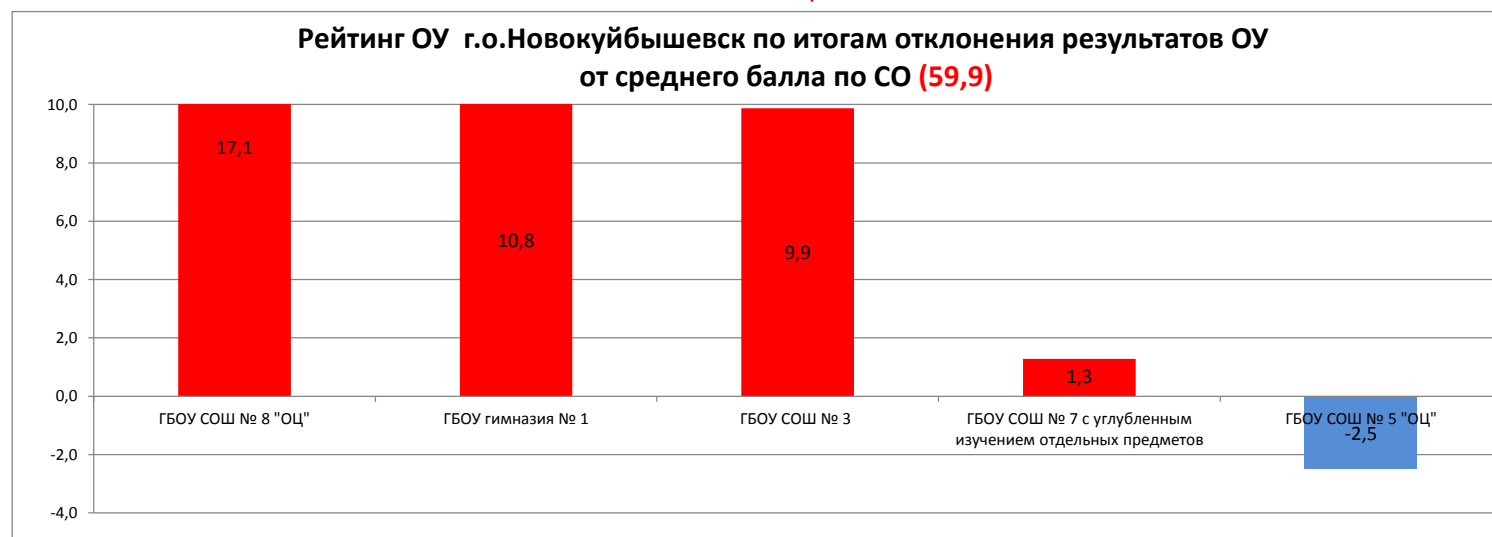
**История. Статистические данные результатов ЕГЭ по Поволжскому управлению**

место в рейтинге	Наименование ОУ	Кол-во выпускников	Кол-во участников	Средний балл	неудовлетворительный результат <b>&lt;32 балла</b>	Число выпускников, получивших <b>100 баллов</b> , чел.
1	ГБОУ СОШ с.Лопатино	16	1	82,0		
2	ГБОУ СОШ № 8 "ОЦ"	100	6	77,0		
3	ГБОУ СОШ с.Курумоч	27	2	73,5		
4	ГБОУ гимназия № 1	56	6	70,7		
5	ГБОУ СОШ № 3	54	9	69,8		
6	ГБОУ СОШ п.г.т.Рощинский	66	24	65,2		
7	ГБОУ СОШ № 7 с углубленным изуче	145	11	61,2		
8	ГБОУ СОШ с.Сухая Вязовка	8	2	60,5		
9	ГБОУ СОШ с.Дубовый Умет	23	2	60,5		
10	ГБОУ СОШ № 5 "ОЦ"	131	10	57,4		
11	ГБОУ СОШ № 1 п.г.т.Стройкерамика	40	3	45,0		
12	ГБОУ СОШ п.Черновский	15	1	37,0		
13	ГБОУ СОШ п.г.т.Петра-Дубрава	19	1	37,0		
14	ГБОУ СОШ с.Рождествено	10	2	37,0	1	
15	ГБОУ СОШ с.Черноречье	9	3	34,7	1	
16	ГБОУ СОШ с. Спиридоновка	7	1	28,0	1	
	ГБОУ СОШ с.Просвет	12				
	ГБОУ СОШ с.Воскресенка	8				
	ГБОУ СОШ с.Подъем-Михайловка	7				
	ГБОУ СОШ № 3 п.г.т.Смышляевка	21				
<b>ИТОГО по г.о.Новокуйбышевск</b>		<b>486</b>	<b>42</b>	<b>65,7</b>	<b>0</b>	<b>0</b>
<b>ИТОГО по Волжскому району</b>		<b>288</b>	<b>42</b>	<b>58,3</b>	<b>3</b>	<b>0</b>
<b>ИТОГО по Поволжскому округу</b>		<b>774</b>	<b>84</b>	<b>62,1</b>	<b>3</b>	<b>0</b>
	Выпускники прошлых лет		1	65,0		
	ГБОУ СПО "Новокуйбышевский нефтехимический техникум"		1	20,0	1	
<b>ИТОГО (СПО+ВПЛ)</b>			<b>2</b>	<b>42,5</b>	<b>1</b>	<b>0</b>
<b>ИТОГО по Поволжскому округу (СПО+ВПЛ)</b>			<b>85</b>	<b>61,6</b>	<b>4</b>	<b>0</b>

**ИСТОРИЯ.** Статистические данные результатов ЕГЭ по г.о.Новокуйбышевск

место в рейтинге	Наименование ОУ	Кол-во выпускников	Кол-во участников	Средний балл ОУ	отклонение от СРЕДНЕГО (59,9) по СО	неудовлетворительный результат <32 балла	лучший результат	Худший результат
1	ГБОУ СОШ № 8 "ОЦ"	100	6	77,0	17,1		<b>98 баллов</b> - Фералонтова Алина - ГБОУ СОШ № 8 "ОЦ"	<b>20 баллов</b> - Константинов Александр - ГБОУ СПО "Новокуйбышевский нефтехимический техникум"
2	ГБОУ гимназия № 1	56	6	70,7	10,8			
3	ГБОУ СОШ № 3	54	9	69,8	9,9			
4	ГБОУ СОШ № 7 с углубленным изучением	145	11	61,2	1,3			
5	ГБОУ СОШ № 5 "ОЦ"	131	10	57,4	-2,5			
<b>ИТОГО по г.о.Новокуйбышевск</b>		<b>486</b>	<b>42</b>	<b>65,7</b>	<b>5,8</b>	<b>0</b>		
	Выпускники прошлых лет		1	65,0				
	ГБОУ СПО "Новокуйбышевский нефтехимический техникум"		1	20,0		1		
<b>ИТОГО (СПО+ВПЛ)</b>			<b>2</b>	<b>42,5</b>		<b>1</b>		
<b>ИТОГО по г.о.Новокуйбышевск (СПО+ВПЛ)</b>		<b>486</b>	<b>44</b>	<b>64,7</b>		<b>1</b>		

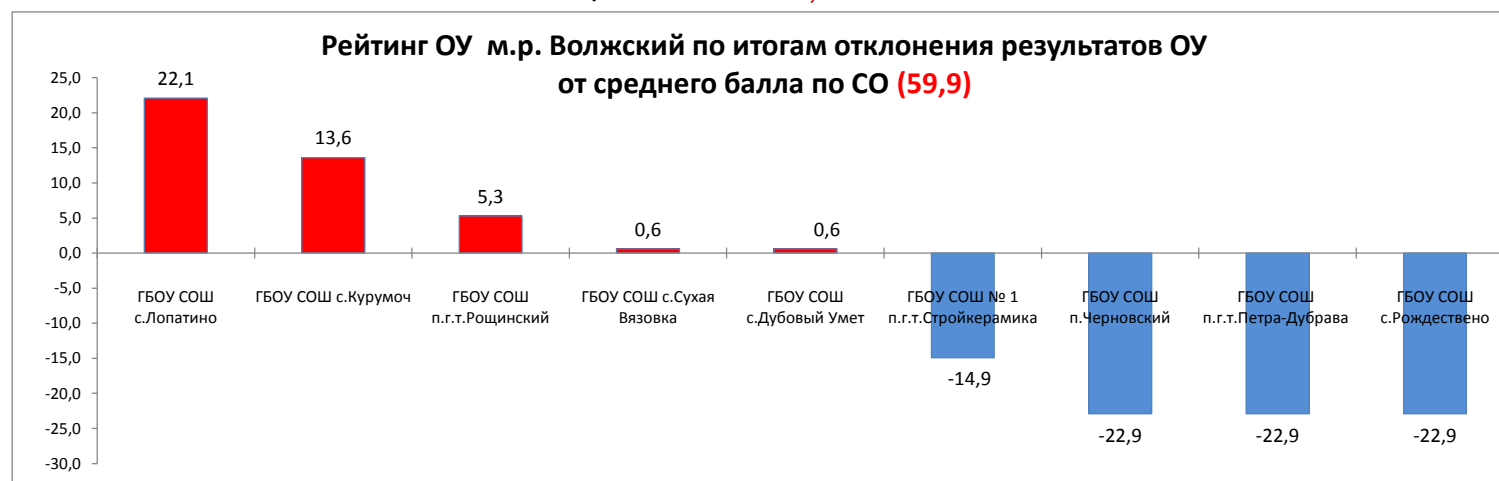
Самарская область **59,9**



**ИСТОРИЯ. Статистические данные результатов ЕГЭ по м.р. Волжский**

место в рейтинге	Наименование ОУ	Кол-во выпускников	Кол-во участников	Средний балл ОУ	отклонение от СРЕДНЕГО (59,9) по СО	неудовлетворительный результат <32 балла	лучший результат	Худший результат
1	ГБОУ СОШ с.Лопатино	16	1	82,0	22,1		93 балла - Кавеев Руслан - ГБОУ СОШ п.г.т.Роцинский	23 балла - Пасацкий Дмитрий - ГБОУ СОШ с.Черноречье
2	ГБОУ СОШ с.Курумоч	27	2	73,5	13,6			
3	ГБОУ СОШ п.г.т.Роцинский	66	24	65,2	5,3			
4	ГБОУ СОШ с.Сухая Вязовка	8	2	60,5	0,6			
5	ГБОУ СОШ с.Дубовый Умет	23	2	60,5	0,6			
6	ГБОУ СОШ № 1 п.г.т.Стройкерамика	40	3	45,0	-14,9			
7	ГБОУ СОШ п.Черновский	15	1	37,0	-22,9			
8	ГБОУ СОШ п.г.т.Петра-Дубрава	19	1	37,0	-22,9			
9	ГБОУ СОШ с.Рождествено	10	2	37,0	-22,9	1		
10	ГБОУ СОШ с.Черноречье	9	3	34,7	-25,2	1		
11	ГБОУ СОШ с. Спиридоновка	7	1	28,0	-31,9	1		
	ГБОУ СОШ с.Просвет	12						28 баллов - Швецов Владислав - ГБОУ СОШ с. Спиридоновка
	ГБОУ СОШ с.Воскресенка	8						
	ГБОУ СОШ с.Подъем-Михайловка	7						
	ГБОУ СОШ № 3 п.г.т.Смышляевка	21						
	<b>Итого по Волжскому району</b>	<b>288</b>	<b>42</b>	<b>58,3</b>	<b>-1,6</b>	<b>3</b>		

Самарская область **59,9**





**ОБЩЕСТВОЗНАНИЕ. Статистические данные результатов ЕГЭ по Поволжскому управлению за 2013, 2012гг**

показатель статистики	2013 год			2012 год		
	ПУ МОН СО	г.о. Новокуйбышевск	м.р. Волжский	ПУ МОН СО	г.о. Новокуйбышевск	м.р. Волжский
Всего выпускников, чел.	774	486	288	869	513	356
Число выпускников, сдававших экзамен, чел.	372	198	174	392	202	190
Доля выпускников, сдававших предмет от общего числа, %	48,1%	40,7%	60,4%	45,1%	39,4%	53,4%
Количество выпускников, успешно (выше порога) сдавших экзамен, чел	366	198	168	379	200	179
Доля выпускников, успешно (выше порога) сдавших экзамен, %	98,4%	100,0%	96,6%	96,7%	99,0%	94,2%
Количество выпускников, не преодолевших минимальный порог (24б) по ОБЩ ЕГЭ 2013, чел	6	0	6	13	2	11
Доля выпускников, не преодолевших минимальный порог по ОБЩ ЕГЭ 2013, %	1,6%	0,0%	3,4%	3,3%	1,0%	5,8%
Количество выпускников, получивших более 60 баллов, чел	269	161	108	175	118	57
Доля выпускников, получивших более 60 баллов, %	72,3%	81,3%	62,1%	44,6%	58,4%	30,0%
<b>Средний балл по 100-балльной шкале</b>	<b>66,3</b>	<b>69,8</b>	<b>62,4</b>	<b>58,4</b>	<b>62,2</b>	<b>54,3</b>
Число выпускников, получивших 100 баллов, чел.	2	2	0	0	0	0

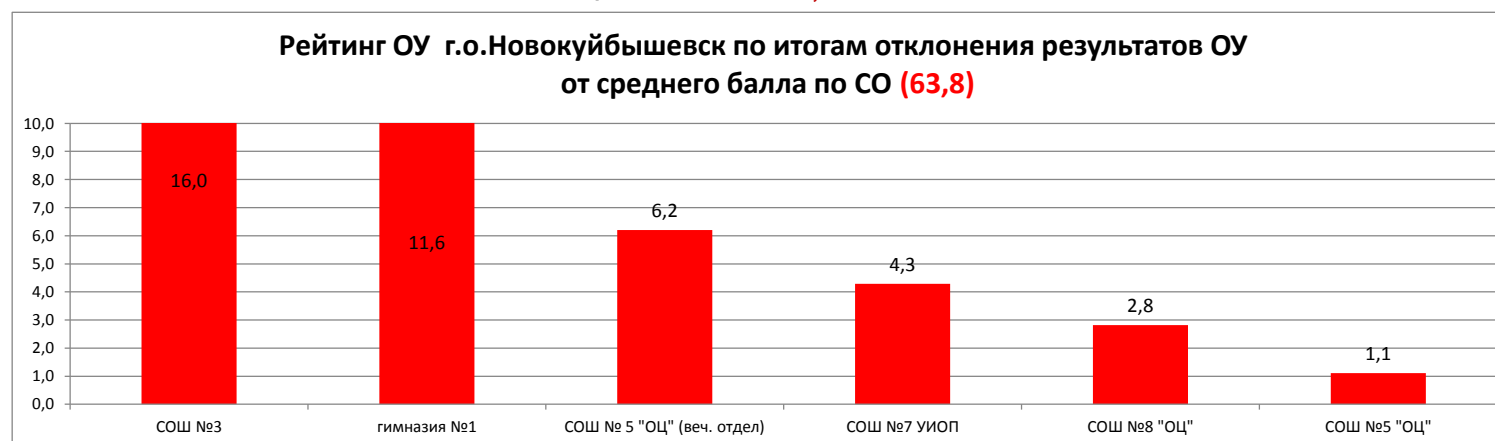
**Обществознание. Статистические данные результатов ЕГЭ по Поволжскому управлению**

место в рейтинге	Наименование ОУ	Кол-во выпускников	Кол-во участников	Средний балл	неудовлетворительный результат <b>&lt;39 баллов</b>	Число выпускников, получивших <b>100 баллов</b> , чел.
1	СОШ №3	54	23	79,8		2
2	гимназия №1	56	34	75,4		
3	СОШ №3 п.г.т.Смышляевка	21	9	72,9		
4	СОШ с.Курумоч	27	12	72,6		
5	СОШ № 5 "ОЦ" (веч. отдел)	9	1	70,0		
6	СОШ №7 УИОП	145	60	68,1		
7	СОШ №8 "ОЦ"	100	47	66,6		
8	СОШ "ОЦ" п.г.т.Рощинский	66	50	66,3	1	
9	СОШ №5 "ОЦ"	122	33	64,9		
10	СОШ "ОЦ" с.Дубовый Умет	23	16	61,6		
11	СОШ с.Сухая Вязовка	8	7	61,6		
12	СОШ пос.Просвет	12	6	60,7		
13	СОШ с.Воскресенка	8	6	60,5		
14	СОШ "ОЦ" с.Лопатино	16	8	60,0	1	
15	СОШ №1 "ОЦ" п.г.т.Стройкерамика	40	22	58,9	2	
16	СОШ с.Спиридоновка	7	7	58,9		
17	СОШ п.Черновский	15	9	57,3		
18	СОШ с.Рождествено	10	7	56,6		
19	СОШ с.Черноречье	9	5	53,6		
20	СОШ п.г.т.Петра Дубрава	19	8	50,1	1	
21	СОШ "ОЦ" с.Подъем-Михайловка	7	2	50,0	1	
<b>ИТОГО по г.о.Новокуйбышевск</b>		<b>486</b>	<b>198</b>	<b>69,8</b>	<b>0</b>	<b>2</b>
<b>ИТОГО по Волжскому району</b>		<b>288</b>	<b>174</b>	<b>62,4</b>	<b>6</b>	<b>0</b>
<b>ИТОГО по Поволжскому округу</b>		<b>774</b>	<b>372</b>	<b>66,3</b>	<b>6</b>	<b>2</b>
	Выпускники прошлых лет		5	65,2		
	ГБОУ СПО "Новокуйбышевский нефтехимический техникум"		2	44,0	1	
<b>ИТОГО (СПО+ВПЛ)</b>			<b>7</b>	<b>59,1</b>	<b>1</b>	<b>0</b>
<b>ИТОГО по Поволжскому округу (СПО+ВПЛ)</b>			<b>379</b>	<b>66,2</b>	<b>7</b>	<b>2</b>

**ОБЩЕСТВОЗНАНИЕ. Статистические данные результатов ЕГЭ по г.о.Новокуйбышевск**

место в рейтинге	Наименование ОУ	Кол-во выпускников	Кол-во участников	Средний балл	отклонение от СРЕДНЕГО (63,8) по СО	неудовлетворительный результат <39 баллов	лучший результат	Худший результат
1	СОШ №3	54	23	79,8	16,0		<b>100 баллов</b> - ПОДХВАТИЛОВСКАЯ ВИОЛЕТТА, МАКАРОВА ДАРЬЯ - <b>ГБОУ СОШ №3</b> <b>95 баллов</b> - ГБОУ СОШ №3 (2 чел.), ГБОУ СОШ №7 УИОП (2 чел.), ГБОУ гимназия №1 (4 чел), выпускник прошлых лет (1 чел.) <b>93 балла</b> - ГБОУ СОШ №3 (1 чел.), ГБОУ СОШ №7 УИОП (1 чел.), ГБОУ СОШ №8 "ОЦ" (1 чел.), ГБОУ гимназия №1 (3 чел) <b>90 баллов</b> - ГБОУ СОШ №3 (2 чел.), ГБОУ СОШ №8 "ОЦ" (1 чел.)	<b>34 балла</b> - БОЛОТОВА ЕЛЕНА - ГБОУ СПО "ННТ"
2	гимназия №1	56	34	75,4	11,6			
3	СОШ № 5 "ОЦ" (веч. отдел)	9	1	70,0	6,2			
4	СОШ №7 УИОП	145	60	68,1	4,3			
5	СОШ №8 "ОЦ"	100	47	66,6	2,8			
6	СОШ №5 "ОЦ"	122	33	64,9	1,1			
<b>ИТОГО по г.о.Новокуйбышевск</b>		<b>486</b>	<b>165</b>	<b>69,8</b>	<b>6,0</b>	<b>0</b>		
	Выпускники прошлых лет		5	65,2				
	ГБОУ СПО "Новокуйбышевский нефтехимический техникум"		2	44,0		1		
<b>ИТОГО (СПО+ВПЛ)</b>			<b>7</b>	<b>59,1</b>		<b>1</b>		
<b>ИТОГО по г.о.Новокуйбышевск (СПО+ВПЛ)</b>			<b>172</b>	<b>69,5</b>		<b>1</b>		

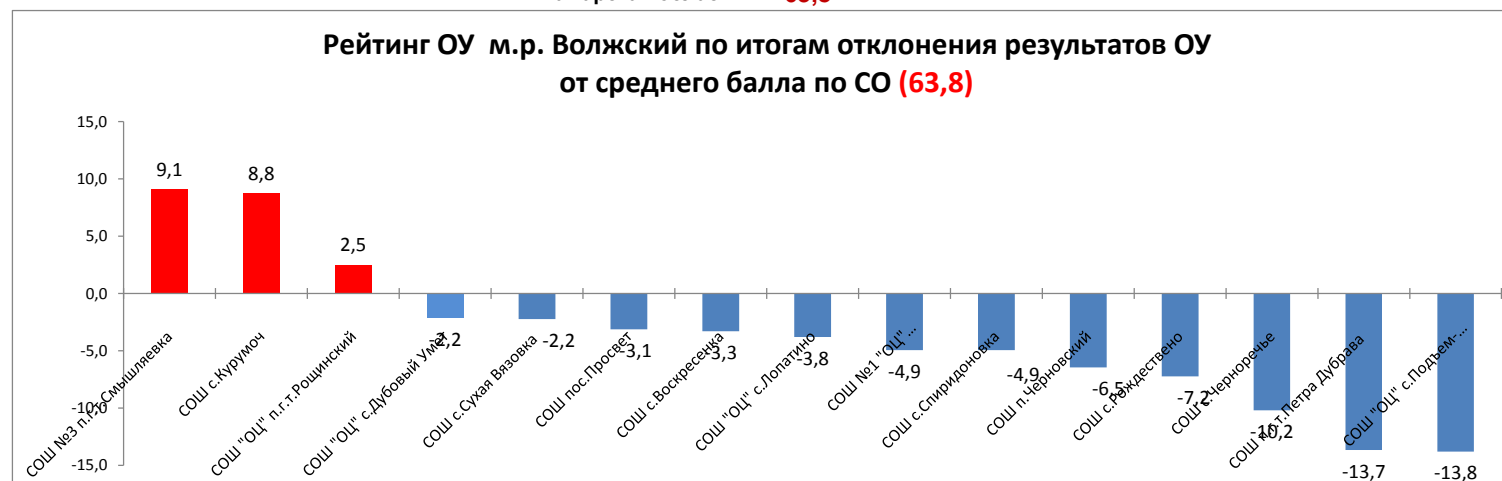
Самарская область **63,8**



**ОБЩЕСТВОЗНАНИЕ. Статистические данные результатов ЕГЭ по м.р. Волжский**

место в рейтинге	Наименование ОУ	Кол-во выпускников	Кол-во участников	Средний балл	отклонение от СРЕДНЕГО (63,8) по СО	неудовлетворительный результат <39	лучший результат	Худший результат
1	СОШ №3 п.г.т.Смышляевка	21	9	72,9	9,1		<b>95 баллов - ИВАШКИНА КСЕНИЯ - ГБОУ СОШ с.Курумоч</b> <b>93 балла - ВЕРШИНИНА АННА - ГБОУ СОШ "ОЦ" с.Лопатино</b> <b>90 баллов - КЛЮЧНИКОВА ЛЮБОВЬ - ГБОУ СОШ №1 "ОЦ" п.г.т.Стройкерамика</b>	<b>16 баллов - Андрианова Кристина - ГБОУ СОШ "ОЦ" п.г.т.Рощинский, 21 балл - ШАКИРОВ ИЛЬГИЗ - ГБОУ СОШ "ОЦ" с.Лопатино,</b> <b>34 балла - Буданова Кристина - ГБОУ СОШ №1 "ОЦ" п.г.т.Стройкерамика, МУРАДЯН ГЕВОРГ - ГБОУ СОШ п.г.т.Петра Дубрава</b> <b>37 баллов - ЛИТВИНОВ АЛЕКСАНДР- ГБОУ СОШ "ОЦ" с.Подъем-Михайловка, ПАЛЬНИКОВА АЛИНА - ГБОУ СОШ №1 "ОЦ" п.г.т.Стройкерамика</b>
2	СОШ с.Курумоч	27	12	72,6	8,8			
3	СОШ "ОЦ" п.г.т.Рощинский	66	50	66,3	2,5	1		
4	СОШ "ОЦ" с.Дубовый Умет	23	16	61,6	-2,2			
5	СОШ с.Сухая Вязовка	8	7	61,6	-2,2			
6	СОШ пос.Просвет	12	6	60,7	-3,1			
7	СОШ с.Воскресенка	8	6	60,5	-3,3			
8	СОШ "ОЦ" с.Лопатино	16	8	60,0	-3,8	1		
9	СОШ №1 "ОЦ" п.г.т.Стройкерамика	40	22	58,9	-4,9	2		
10	СОШ с.Спиридоновка	7	7	58,9	-4,9			
11	СОШ п.Черновский	15	9	57,3	-6,5			
12	СОШ с.Рождествено	10	7	56,6	-7,2			
13	СОШ с.Черноречье	9	5	53,6	-10,2			
14	СОШ п.г.т.Петра Дубрава	19	8	50,1	-13,7	1		
15	СОШ "ОЦ" с.Подъем-Михайловка	7	2	50,0	-13,8	1		
<b>ИТОГО по Волжскому району</b>		<b>288</b>	<b>174</b>	<b>62,4</b>	<b>-1,4</b>	<b>6</b>		

Самарская область **63,8**



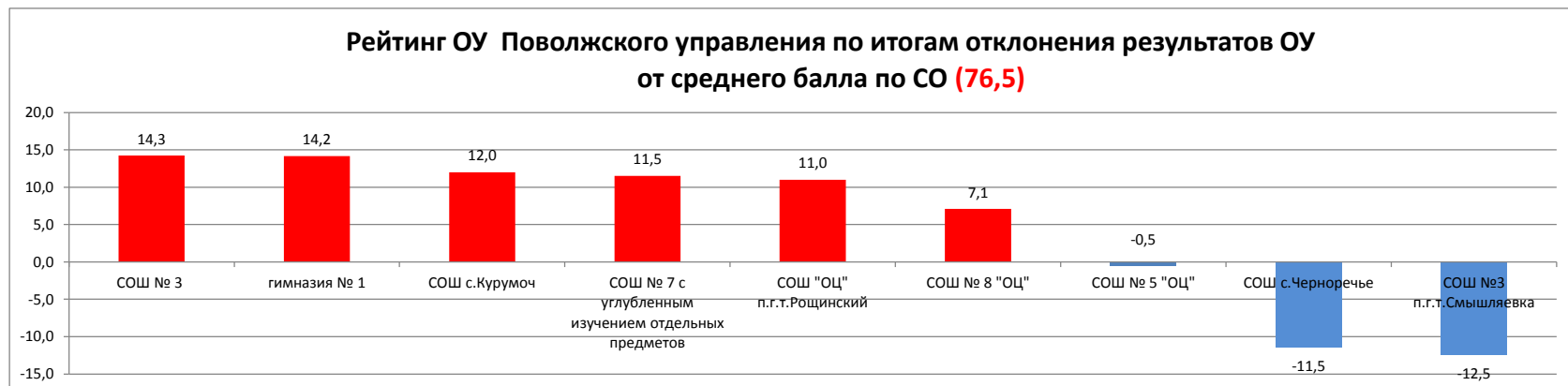
### АНГЛИЙСКИЙ ЯЗЫК. Статистические данные результатов ЕГЭ по Поволжскому управлению за 2013, 2012гг

показатель статистики	2013 год			2012 год		
	ПУ МОН СО	г.о. Новокуйбышевск	м.р. Волжский	ПУ МОН СО	г.о. Новокуйбышевск	м.р. Волжский
Всего выпускников, чел.	774	486	288	869	513	356
Число выпускников ОУ, сдававших экзамен, чел.	28	18	10	37	23	14
Доля выпускников, сдававших предмет от общего числа, %	3,6%	3,7%	3,5%	4,3%	4,5%	3,9%
Количество выпускников, успешно (выше порога) сдавших экзамен, чел	28	18	10	36	23	13
Доля выпускников, успешно (выше порога) сдавших экзамен, %	100,0%	100,0%	100,0%	97,3%	100,0%	92,9%
Количество выпускников, не преодолевших минимальный порог (20 б) по АНГЛИЙСКОМУ ЯЗЫКУ ЕГЭ 2013, чел	0	0	0	1	0	1
Доля выпускников, не преодолевших минимальный порог по АНГЛИЙСКОМУ ЯЗЫКУ ЕГЭ 2013, %	0,0%	0,0%	0,0%	2,7%	0,0%	7,1%
Количество выпускников, получивших более 60 баллов, чел	26	16	10	23	15	8
Доля выпускников, получивших более 60 баллов, %	92,9%	88,9%	100,0%	62,2%	65,2%	57,1%
<b>Средний балл по 100-балльной шкале</b>	<b>85,3</b>	<b>86,5</b>	<b>83,1</b>	63,7	66,0	59,8
Число выпускников, получивших 100 баллов, чел.	0	0	0	0	0	0

**Английский язык. Статистические данные результатов ЕГЭ по Поволжскому управлению**

место в рейтинге	Наименование ОУ	Кол-во выпускников	Кол-во участников	Средний балл	отклонение от СРЕДНЕГО (76,5) по СО	неудовлетворительный результат <20 баллов	Число выпускников, получивших 100 баллов, чел.	лучший результат
1	СОШ № 3	54	4	90,8	14,3			<b>99 баллов</b> - ВАЛКОВ СТАНИМИР
2	гимназия № 1	56	3	90,7	14,2			11Б гимназия № 1
3	СОШ с.Курумоч	27	2	88,5	12,0			<b>98 баллов</b> - МАКАРОВА ДАРЬЯ
4	СОШ № 7 с углубленным изучением отдельных предметов	145	4	88,0	11,5			11Б, МУСТАФИНА АННА 11Б СОШ №3
5	СОШ "ОЦ" п.г.т.Рощинский	66	6	87,5	11,0			
6	СОШ № 8 "ОЦ"	100	5	83,6	7,1			<b>97 баллов</b> - ПАПКОВА НАТАЛЬЯ
7	СОШ № 5 "ОЦ"	131	2	76,0	-0,5			11В СОШ "ОЦ" п.г.т.Рощинский,
8	СОШ с.Черноречье	9	1	65,0	-11,5			МАЛАКОВИЧ ПОЛИНА 11А СОШ №3, БАДАЛЯН АЛИСА 11Г СОШ №7
9	СОШ №3 п.г.т.Смышляевка	21	1	64,0	-12,5			
	ГБОУ СОШ с.Лопатино	16						
	ГБОУ СОШ п.г.т.Петра-Дубрава	19						<b>95 баллов</b> - КУЗНЕЦОВА АНАСТАСИЯ 11В СОШ "ОЦ" п.г.т.Рощинский, ФЕРАПОНТОВА АЛИНА 11А СОШ № 8 "ОЦ", КУВШИНОВА ДАРЬЯ 11Б гимназия № 1
	ГБОУ СОШ с.Просвет	12						
	ГБОУ СОШ с.Рождествено	10						
	ГБОУ СОШ с.Дубовый Умет	23						
	ГБОУ СОШ с.Воскресенка	8						
	ГБОУ СОШ п.Черновский	15						
	ГБОУ СОШ с.Подъем-Михайловка	7						<b>94 балла</b> - ИСАЕВА АННА 11А СОШ №7, КУЗЬМИНА ДАРЬЯ 11Е СОШ №7, ШУРКАЛИНА ВИКТОРИЯ 11Б СОШ № 8 "ОЦ"
	ГБОУ СОШ с.Сухая Вязовка	8						
	ГБОУ СОШ № 1 п.г.т.Стройкерамика	40						
	ГБОУ СОШ с. Спиридоновка	7						<b>93 балла</b> - ПОТИЕНКО ВАЛЕРИЯ 11А СОШ с.Курумоч, МАТВИЮК ВИКТОРИЯ 11Б СОШ №5 "ОЦ"
<b>ИТОГО по г.о.Новокуйбышевск</b>		<b>486</b>	<b>18</b>	<b>86,5</b>	<b>10,0</b>	<b>0</b>	<b>0</b>	<b>90 баллов</b> - СИДОРОВА ЕКАТЕРИНА 11В СОШ "ОЦ" п.г.т.Рощинский, КУРЕВЛЕВ КИРИЛЛ 11Б СОШ № 8 "ОЦ", АВЕРИНА ДАРЬЯ 11Г СОШ № 8 "ОЦ"
<b>ИТОГО по Волжскому району</b>		<b>288</b>	<b>10</b>	<b>83,1</b>	<b>6,6</b>	<b>0</b>	<b>0</b>	
<b>ИТОГО по Поволжскому округу</b>		<b>774</b>	<b>28</b>	<b>85,3</b>	<b>8,8</b>	<b>0</b>	<b>0</b>	
	Выпускники прошлых лет		1	57,0	57,0			
<b>ИТОГО (СПО+ВПЛ)</b>			<b>1</b>	<b>57</b>				
<b>ИТОГО по Поволжскому округу (ОУ+СПО+ВПЛ)</b>			<b>29</b>	<b>84,3</b>		<b>0</b>	<b>0</b>	

Самарская область **76,5**



**ФРАНЦУЗСКИЙ ЯЗЫК.** Статистические данные результатов ЕГЭ по Поволжскому управлению за 2013г

показатель статистики	2013 год		
	ПУ МОН СО	г.о. Новокуйбышевск	м.р. Волжский
Всего выпускников, чел.	774	486	288
Число выпускников ОУ, сдававших экзамен, чел.	1	1	0
Доля выпускников, сдававших предмет от общего числа, %	0,1%	0,2%	0,0%
Количество выпускников, успешно (выше порога) сдавших экзамен, чел	1	1	0
Доля выпускников, успешно (выше порога) сдавших экзамен, %	100,0%	100,0%	0,0%
Количество выпускников, не преодолевших минимальный порог <b>(20 б)</b> по ФРАНЦУЗСКОМУ ЯЗЫКУ ЕГЭ 2013, чел	0	0	0
Доля выпускников, не преодолевших минимальный порог по ФРАНЦУЗСКОМУ ЯЗЫКУ ЕГЭ 2013, %	0,0%	0,0%	0,0%
Количество выпускников, получивших более 60 баллов, чел	1	1	0
Доля выпускников, получивших более 60 баллов, %	100,0%	100,0%	
<b>Средний балл по 100-балльной шкале</b>	<b>63,0</b>	<b>63,0</b>	
Число выпускников, получивших 100 бал-лов, чел.	0	0	0

**Французский язык. Статистические данные результатов ЕГЭ по Поволжскому управлению**

место в рейтинге	Наименование ОУ	Кол-во выпускников	Кол-во участников	Средний балл	отклонение от СРЕДНЕГО (73,4) по СО	неудовлетворительный результат <20 баллов	Число выпускников, получивших 100 баллов, чел.
1	СОШ № 8 "ОЦ"	100	1	63,0	-10,4		
	гимназия № 1	56					
	СОШ № 3	54					
	СОШ № 5 "ОЦ"	131					
	СОШ № 7 с углубленным изучением французского языка	145					
	СОШ "ОЦ" п.г.т.Рощинский	66					
	СОШ "ОЦ" с.Дубовый Умет	23					
	СОШ "ОЦ" с.Лопатино	16					
	СОШ "ОЦ" с.Подъем-Михайловка	7					
	СОШ №1 "ОЦ" п.г.т.Стройкерамика	40					
	СОШ №3 п.г.т.Смышляевка	21					
	СОШ п.г.т.Петра Дубрава	19					
	СОШ п.Черновский	15					
	СОШ пос.Просвет	12					
	СОШ с.Воскресенка	8					
	СОШ с.Курумоч	27					
	СОШ с.Рождествено	10					
	СОШ с.Спиридоновка	7					
	СОШ с.Сухая Вязовка	8					
	СОШ с.Черноречье	9					
	<b>ИТОГО по Поволжскому округу</b>	<b>774</b>	<b>1</b>	<b>63,0</b>	<b>-10,4</b>	<b>0</b>	<b>0</b>

Самарская область **73,4**



**ЛИТЕРАТУРА.** Статистические данные результатов ЕГЭ по Поволжскому управлению за 2013, 2012гг

показатель статистики	2013 год			2012 год		
	ПУ МОН СО	г.о. Новокуйбышевск	м.р. Волжский	ПУ МОН СО	г.о. Новокуйбышевск	м.р. Волжский
Всего выпускников, чел.	774	486	288	869	513	356
Число выпускников, сдававших экзамен, чел.	26	21	5	36	26	10
Доля выпускников, сдававших предмет от общего числа, %	3,4%	4,3%	1,7%	4,1%	5,1%	2,8%
Количество выпускников, успешно (выше порога) сдавших экзамен, чел	26	21	5	36	26	10
Доля выпускников, успешно (выше порога) сдавших экзамен, %	100,0%	100,0%	100,0%	100,0%	100,0%	100,0%
Количество выпускников, не преодолевших минимальный порог (32б) по ЛИТ ЕГЭ 2013, чел	0	0	0	0	0	0
Доля выпускников, не преодолевших минимальный порог по ЛИТ ЕГЭ 2013, %	0,0%	0,0%	0,0%	0,0%	0,0%	0,0%
Количество выпускников, получивших более 60 баллов, чел	23	19	4	21	15	6
Доля выпускников, получивших более 60 баллов, %	88,5%	90,5%	80,0%	58,3%	57,7%	60,0%
<b>Средний балл по 100-балльной шкале</b>	<b>70,6</b>	<b>71,4</b>	<b>67,4</b>	<b>62,4</b>	<b>62,4</b>	<b>62,5</b>
Число выпускников, получивших 100 баллов, чел.	1	1	0	0	0	0

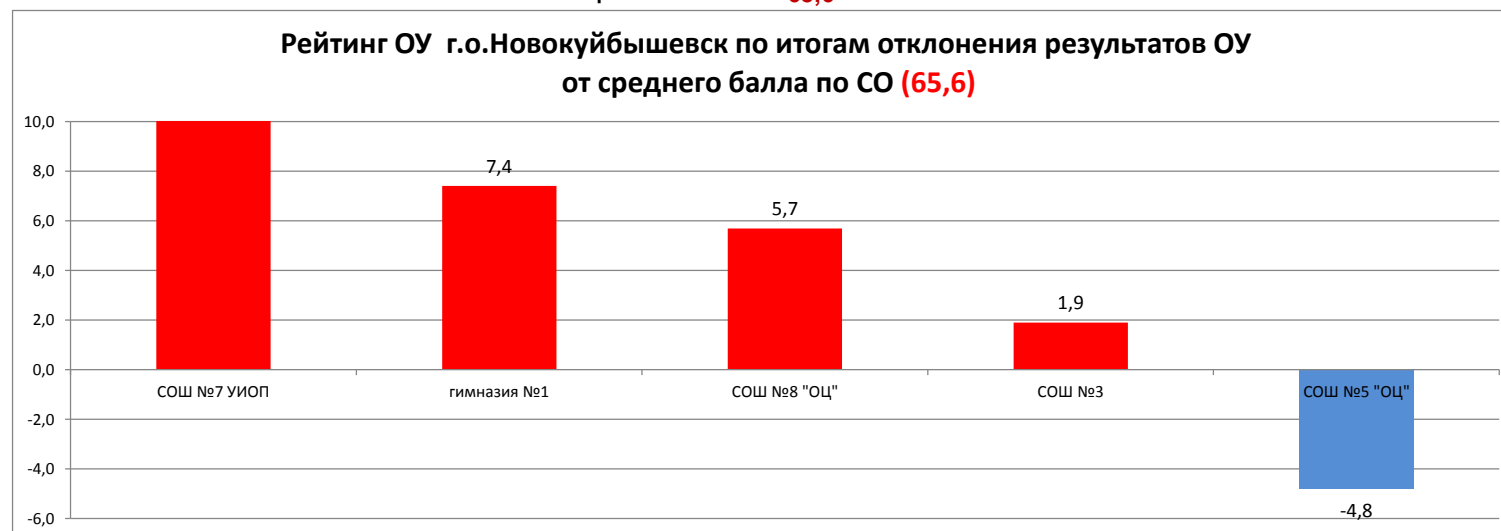
**Литература. Статистические данные результатов ЕГЭ по Поволжскому управлению**

место в рейтинге	Наименование ОУ	Кол-во выпускников	Кол-во участников	Средний балл	неудовлетворительный результат <32 балла	Число выпускников, получивших 100 баллов, чел.
1	СОШ №7 УИОП	145	4	85,5		1
2	СОШ "ОЦ" п.г.т.Роцинский	66	2	80,0		
3	гимназия №1	56	3	73,0		
4	СОШ №8 "ОЦ"	100	7	71,3		
5	СОШ №3	54	2	67,5		
6	СОШ №3 п.г.т.Смышляевка	21	1	63,0		
7	СОШ "ОЦ" с.Лопатино	16	1	62,0		
8	СОШ №5 "ОЦ"	131	5	60,8		
9	СОШ с.Рождествено	10	1	52,0		
	СОШ "ОЦ" с.Дубовый Умет	23				
	СОШ п.г.т.Петра Дубрава	19				
	СОШ п.Черновский	15				
	СОШ №1 "ОЦ" п.г.т.Стройкерамика	40				
	СОШ с.Сухая Вязовка	8				
	СОШ пос.Просвет	12				
	СОШ с.Курумоч	27				
	СОШ с.Воскресенка	8				
	СОШ с.Спиридоновка	7				
	СОШ с.Черноречье	9				
	СОШ "ОЦ" с.Подъем-Михайловка	7				
<b>ИТОГО по г.о.Новокуйбышевск</b>		<b>486</b>	<b>21</b>	<b>71,4</b>	<b>0</b>	<b>1</b>
<b>ИТОГО по Волжскому району</b>		<b>288</b>	<b>5</b>	<b>67,4</b>	<b>0</b>	<b>0</b>
<b>ИТОГО по Поволжскому округу</b>		<b>774</b>	<b>26</b>	<b>70,6</b>	<b>0</b>	<b>1</b>
	Выпускники прошлых лет		2	42,5		
<b>ИТОГО (СПО+ВПЛ)</b>			<b>2</b>	<b>42,5</b>	<b>0</b>	<b>0</b>
<b>ИТОГО по Поволжскому округу (СПО+ВПЛ)</b>			<b>28</b>	<b>68,6</b>	<b>0</b>	<b>1</b>

**ЛИТЕРАТУРА. Статистические данные результатов ЕГЭ по г.о.Новокуйбышевск**

место в рейтинге	Наименование ОУ	Кол-во выпускников	Кол-во участников	Средний балл	отклонение от СРЕДНЕГО (65,6) по СО	неудовлетворительный результат <32 балла	лучший результат	Худший результат
1	СОШ №7 УИОП	145	4	85,5	19,9		<b>100 баллов</b> - МУЛЛЯКАЕВА АНГЕЛИНА - СОШ №7 УИОП	<b>35 баллов</b> - ХАЙБУЛЛОВА ВИКТОРИЯ - Выпускница прошлых лет
2	гимназия №1	56	3	73,0	7,4			
3	СОШ №8 "ОЦ"	100	7	71,3	5,7			
4	СОШ №3	54	2	67,5	1,9			
5	СОШ №5 "ОЦ"	131	5	60,8	-4,8			
<b>ИТОГО по г.о.Новокуйбышевск</b>		<b>486</b>	<b>21</b>	<b>71,4</b>	<b>5,8</b>	<b>0</b>		
	Выпускники прошлых лет		2	42,5		0		
<b>ИТОГО (СПО+ВПЛ)</b>			<b>2</b>	<b>42,5</b>				
<b>ИТОГО по г.о.Новокуйбышевск (СПО+ВПЛ)</b>			<b>23</b>	<b>68,9</b>		<b>0</b>		

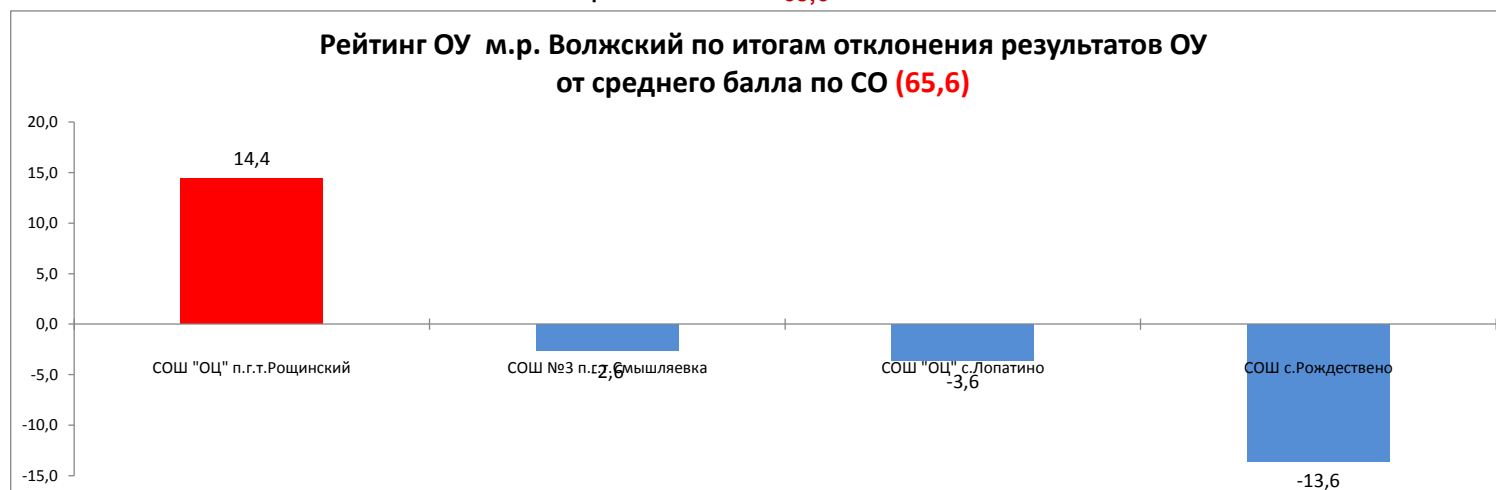
Самарская область **65,6**



**ЛИТЕРАТУРА. Статистические данные результатов ЕГЭ по м.р. Волжский**

место в рейтинге	Наименование ОУ	Кол-во выпускников	Кол-во участников	Средний балл	отклонение от СРЕДНЕГО (65,6) по СО	неудовлетворительный результат < 32 балла	лучший результат	Худший результат
1	СОШ "ОЦ" п.г.т.Рощинский	66	2	80,0	14,4		<b>91 балл</b> - ПАРХОМЕНКО АНАСТАСИЯ - СОШ "ОЦ" п.г.т.Рощинский	
2	СОШ №3 п.г.т.Смышляевка	21	1	63,0	-2,6			
3	СОШ "ОЦ" с.Лопатино	16	1	62,0	-3,6			
4	СОШ с.Рождествено	10	1	52,0	-13,6			
	СОШ "ОЦ" с.Дубовый Умет	23						
	СОШ п.г.т.Петра Дубрава	19						
	СОШ п.Черновский	15						
	СОШ №1 "ОЦ" п.г.т.Стройкерамика	40						
	СОШ с.Сухая Вязовка	8						
	СОШ пос.Просвет	12						
	СОШ с.Курумоч	27						
	СОШ с.Воскресенка	8						
	СОШ с.Спиридоновка	7						
	СОШ с.Черноречье	9						
	СОШ "ОЦ" с.Подъем-Михайловка	7						
<b>ИТОГО по Волжскому району</b>		<b>288</b>	<b>5</b>	<b>67,4</b>	<b>1,8</b>	<b>0</b>		

Самарская область **65,6**



**ГЕОГРАФИЯ.** Статистические данные результатов ЕГЭ по Поволжскому управлению за 2013г

показатель статистики	2013 год		
	ПУ МОН СО	г.о. Новокуйбышевск	м.р. Волжский
Всего выпускников, чел.	774	486	288
Число выпускников ОУ, сдававших экзамен, чел.	1	1	0
Доля выпускников, сдававших предмет от общего числа, %	0,1%	0,2%	0,0%
Количество выпускников, успешно (выше порога) сдавших экзамен, чел	1	1	0
Доля выпускников, успешно (выше порога) сдавших экзамен, %	100,0%	100,0%	0,0%
Количество выпускников, не преодолевших минимальный порог (37 б) по ГЕОГРАФИИ ЕГЭ 2013, чел	0	0	0
Доля выпускников, не преодолевших минимальный порог по ГЕОГРАФИИ ЕГЭ 2013, %	0,0%	0,0%	0,0%
Количество выпускников, получивших более 60 баллов, чел	0	0	0
Доля выпускников, получивших более 60 баллов, %	0,0%	0,0%	0,0%
<b>Средний балл по 100-балльной шкале</b>	<b>58,0</b>	<b>58,0</b>	
Число выпускников, получивших 100 бал-лов, чел.	0	0	0

**География.** Статистические данные результатов ЕГЭ по по Поволжскому управлению

место в рейтинге	Наименование ОУ	Кол-во выпускников	Кол-во участников	Средний балл	отклонение от СРЕДНЕГО (56) по СО	неудовлетворительный результат <37 баллов	Число выпускников, получивших 100 баллов, чел.
1	гимназия № 1	56	1	58	2,0		
	СОШ № 8 "ОЦ"	100					
	СОШ № 3	54					
	СОШ № 5 "ОЦ"	131					
	СОШ № 7 с углубленным изучением отдельных предметов	145					
	СОШ "ОЦ" п.г.т.Рощинский	66					
	СОШ "ОЦ" с.Дубовый Умет	23					
	СОШ "ОЦ" с.Лопатино	16					
	СОШ "ОЦ" с.Подъем-Михайловка	7					
	СОШ №1 "ОЦ" п.г.т.Стройкерамика	40					
	СОШ №3 п.г.т.Смышляевка	21					
	СОШ п.г.т.Петра Дубрава	19					
	СОШ п.Черновский	15					
	СОШ пос.Просвет	12					
	СОШ с.Воскресенка	8					
	СОШ с.Курумоч	27					
	СОШ с.Рождествено	10					
	СОШ с.Спиридоновка	7					
	СОШ с.Сухая Вязовка	8					
	СОШ с.Черноречье	9					
<b>ИТОГО по Поволжскому округу</b>		<b>774</b>	<b>1</b>	<b>58,0</b>	<b>2,0</b>	<b>0</b>	<b>0</b>

Самарская область **56**

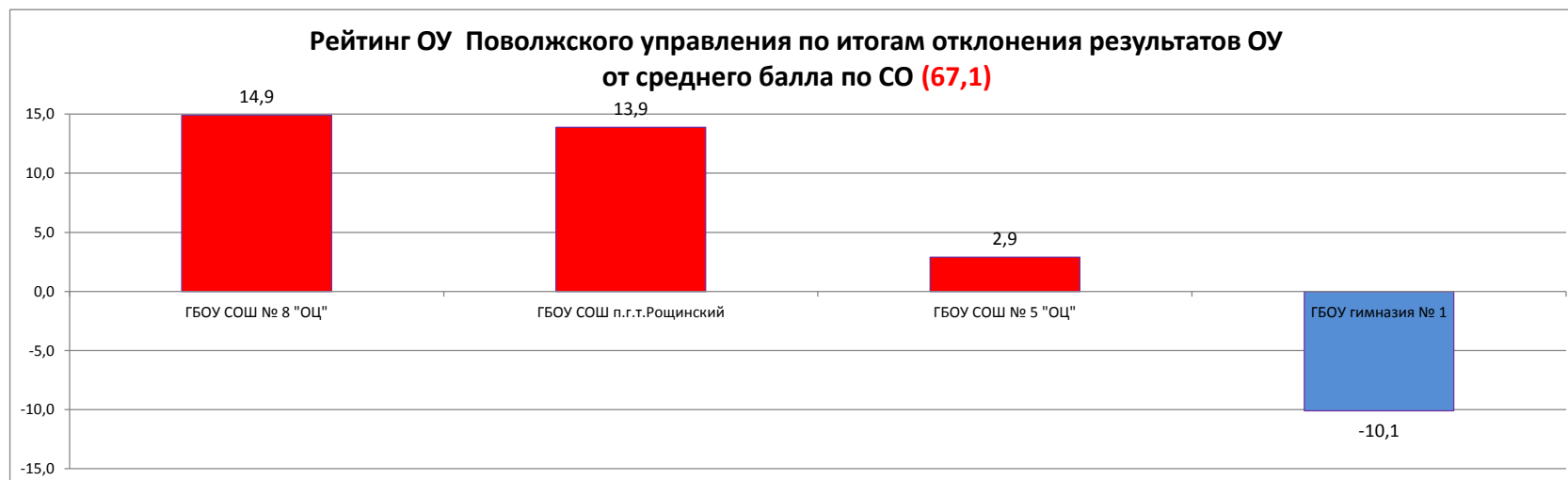
### ИНФОРМАТИКА и ИКТ. Статистические данные результатов ЕГЭ по Поволжскому управлению за 2013, 2012гг

показатель статистики	2013 год			2012 год		
	ПУ МОН СО	г.о. Новокуйбышевск	м.р. Волжский	ПУ МОН СО	г.о. Новокуйбышевск	м.р. Волжский
Всего выпускников, чел.	774	486	288	869	513	356
Число выпускников, сдававших экзамен, чел.	6	5	1	11	8	3
Доля выпускников, сдававших предмет от общего числа, %	0,8%	1,0%	0,3%	1,3%	1,6%	0,8%
Количество выпускников, успешно (выше порога) сдавших экзамен, чел	6	5	1	11	8	3
Доля выпускников, успешно (выше порога) сдавших экзамен, %	100,0%	100,0%	100,0%	100,0%	100,0%	100,0%
Количество выпускников, не преодолевших минимальный порог по РУ ЕГЭ 2012, чел	0	0	0	0	0	0
Доля выпускников, не преодолевших минимальный порог по РУ ЕГЭ 2013, %	0,0%	0,0%	0,0%	0,0%	0,0%	0,0%
Количество выпускников, получивших более 60 баллов, чел	5	4	1	6	5	1
Доля выпускников, получивших более 60 баллов, %	83,3%	80,0%	100,0%	54,5%	62,5%	33,3%
<b>Средний балл по 100-балльной шкале</b>	<b>75,7</b>	<b>74,6</b>	<b>81</b>	61,5	62,3	59,3
Число выпускников, получивших 100 баллов, чел.	0	0	0	0	0	0

**Информатика и ИКТ. Статистические данные результатов ЕГЭ по по Поволжскому управлению**

место в рейтинге	Наименование ОУ	Кол-во выпускников	Кол-во участников	Средний балл	отклонение от СРЕДНЕГО (67,1) по СО	неудовлетворительный результат <40 баллов	Число выпускников, получивших 100 баллов, чел.	лучший результат
1	ГБОУ СОШ № 8 "ОЦ"	100	3	82,0	14,9			<b>88 балла -</b> ГБОУ СОШ № 8 (Гаврилова Елена),  <b>81 балл -</b> СОШ п.г.т.Рощинский (Ахмадиев Данис)
2	ГБОУ СОШ п.г.т.Рощинский	66	1	81,0	13,9			
3	ГБОУ СОШ № 5 "ОЦ"	131	1	70,0	2,9			
4	ГБОУ гимназия № 1	56	1	57,0	-10,1			
	ГБОУ СОШ № 3	54						
	ГБОУ СОШ № 7 с углубленным изучением	145						
	ГБОУ СОШ с.Сухая Вязовка	8						
	ГБОУ СОШ № 1 п.г.т.Стройкерамика	40						
	ГБОУ СОШ № 3 п.г.т.Смышляевка	21						
	ГБОУ СОШ п.г.т.Петра-Дубрава	19						
	ГБОУ СОШ п.Черновский	15						
	ГБОУ СОШ с. Спиридоновка	7						
	ГБОУ СОШ с.Воскресенка	8						
	ГБОУ СОШ с.Дубовый Умет	23						
	ГБОУ СОШ с.Курумоч	27						
	ГБОУ СОШ с.Лопатино	16						
	ГБОУ СОШ с.Подъем-Михайловка	7						
	ГБОУ СОШ с.Просвет	12						
	ГБОУ СОШ с.Рождествено	10						
	ГБОУ СОШ с.Черноречье	9						
<b>ИТОГО по Поволжскому округу</b>		<b>774</b>	<b>6</b>	<b>75,7</b>	<b>8,6</b>	<b>0</b>	<b>0</b>	

Самарская область **67,1**





**Статистика рассмотрения апелляций выпускников Поволжского управления**

предмет	всего выпускников, сдававших данный предмет в форме ЕГЭ	всего подано апелляций	% выпускников, подавших апелляции от общего кол-ва выпускников	результаты апелляций					
				увеличение баллов	% апелляций, по которым произошло увеличение баллов	уменьшение баллов	% апелляций, по которым произошло уменьшение баллов	без изменений	% апелляций, оставшихся без изменения
Русский язык	771	7	0,9	4	57,1	1	14,3	2	28,6
Математика	771	10	1,3	1	10,0	2	20,0	7	70,0
Физика	325	1	0,3	1	100,0				
Химия	71	1	1,4	1	100,0				
Биология	66	1	1,5	1	100,0				
История	84	5	6,0	2	40,0	0	0,0	3	60,0
Обществознание	372	8	2,2	2	25,0	0	0,0	6	75,0
Литература	26	1	3,8	0	0,0	0	0,0	1	100,0
Английский язык	28	0	0,0						
Французский язык	1	0	0,0						
География	1	0	0,0						
Информатика и ИКТ	6	0	0,0						
<b>Итого:</b>	<b>2522</b>	<b>34</b>	<b>1,3</b>	<b>12</b>	<b>35,3</b>	<b>3</b>	<b>8,8</b>	<b>19</b>	<b>55,9</b>